

Tipo	Renta Variable	Clase y Serie Accionaria		Posibles adquirentes		Montos mínimos de inversión (\$)	
Categoría	Discrecional RVDIS	A	Capital Fijo	N/A			
Clave de pizarra	PRINLS2						
Calificación	No Aplica						
Fecha de Autorización	10 de Junio de 2025						

Importante

"El valor de un Fondo de Inversión, cualquiera que sea su política de inversión, está sujeta a la fluctuación de los mercados, por lo que el inversionista puede obtener ganancias o pérdidas."

Objetivo de inversión

El objetivo del Fondo PRINLS2 consiste en ofrecer una alternativa de inversión a largo plazo basada en determinado nivel de riesgo. El Fondo PRINLS2 estará invertido mayoritariamente en Fondos de inversión, ETFs o Tracks de Deuda o Renta Variable, pudiendo ser estos nacionales o extranjeros. Lo anterior se complementa con la inversión en valores de deuda o de renta variable en directo. Para alcanzar el objetivo se lleva a cabo una diversificación de la inversión general en instrumentos de deuda del 25% al 90% del activo neto y en instrumentos de renta variable del 10% al 75% del activo neto. El Fondo PRINLS2 tiene una volatilidad asociada moderada y el plazo sugerido de permanencia en el Fondo tomando en cuenta su objetivo de inversión, se estima o considera adecuado en 3 años.

Información Relevante

Por el grado de especialización del Fondo de inversión se recomienda a inversionistas con amplios conocimientos financieros.

Al realizar una diversificación en activos en rangos: a) deuda: 25% a 90% y b) renta variable 10% a 75%, su exposición principal es:

- Riesgo de liquidez bajo, ya que invertirá el mismo porcentaje en valores de fácil realización y/o valores con vencimiento menor a 3 meses y el límite de recompra que es del 40%; además que la venta anticipada o forzosa de algunos valores pudiera ocasionar bajas en su precio, para hacer frente a obligaciones con los inversionistas.

- Riesgo de mercado ya que el fondo podría incurrir en minusvalías derivado de alzas en las tasas de interés de los valores que integran las carteras de los fondos, ETFs o Tracks subyacentes de deuda o en los valores de deuda en directo o bien una disminución en el precio de las acciones que integran los portafolios de los fondos, ETFs o Tracks subyacentes de renta variable, así como fluctuaciones en el tipo de cambio (para valores internacionales).

"Los fondos de inversión no cuentan con asamblea de accionistas, consejo de administración o comisario:

- Las funciones de la asamblea de accionistas, así como las actividades del consejo de administración están encomendadas a Principal Fondos de Inversión, S.A. de C.V., Operadora de Fondos de Inversión..

- La vigilancia del fondo de inversión está asignada al contralor normativo de dicha sociedad operadora".

- El Fondo de inversión estará asesorado por Principal Global Investors, LLC.

Valor en Riesgo (VaR) de la cartera de inversión respecto de sus activos netos: 1.75% con una probabilidad de 95%.

La pérdida que en un escenario pesimista (5 en 100 veces) puede enfrentar el Fondo de inversión en un lapso de 1 día, es de 17.50 pesos por cada 1000 invertidos. (Este dato es solo una estimación, las expectativas de pérdida podrían ser mayores, incluso por el monto total de la inversión realizada y es válida únicamente en condiciones normales de mercado).

Rendimiento y desempeño histórico

Clase accionaria : A

Índice(s) de Referencia: N/A

Tabla de Rendimientos Efectivos						
A	Último Mes	Últimos 3 Meses	Últimos 12 Meses	2025	2024	2023
Rendimiento bruto	0.28%	4.22%	9.28%	7.15%	20.86%	3.89%
Rendimiento neto	0.23%	4.07%	8.79%	7.15%	20.86%	3.89%
Tasa libre de riesgo (Cetes 28 días)	6.31%	6.45%	7.02%	8.61%	11.56%	11.67%
Índice de Referencia	N/A	N/A	N/A	N/A	N/A	N/A

*El rendimiento neto es después de comisiones y el que obtuvo el inversionista en el periodo. La tasa libre de riesgo es una tasa que no incluye descuentos por comisiones, impuestos o cualquier otro gasto. * El desempeño del Fondo de Inversión en el pasado no es indicativo del desempeño que la inversión tendrá en el futuro.*

Régimen y política de Inversión

a) El Fondo mantiene una estrategia de administración activa, al utilizar modelos técnicos y análisis para identificar oportunidades de inversión y posibles amenazas.

b) El Fondo invierte diversificadamente en activos en rangos: a) de deuda 25% al 90% y renta variable 10% al 75%. El fondo PRINLS2 opera en el mercado nacional y extranjero.

c) El Fondo estará mayoritariamente invertido en acciones de otros Fondos de inversión de deuda o renta variable, nacional o extranjera, incluidos otros mecanismos de inversión colectiva.

d) Para construir su cartera invertirá en rangos de los diferentes activos (ver inciso b) anterior) asociando los mismos a un grado de riesgo. El Fondo no tiene un benchmark de referencia.

e) El Fondo invertirá hasta el 100% en activos emitidos por Fondos del mismo consorcio empresarial al que pertenece su Operadora, siempre y cuando se trate de Fondos de inversión administrados por la misma Operadora.

f) El Fondo no celebrará operaciones de préstamo de valores, ni con instrumentos financieros derivados de manera directa o indirecta.

g) El Fondo podrá invertir en certificados bursátiles fiduciarios inmobiliarios (FIBRAS y REITs) así como en indizados (ETFs o TRACs) y, no podrá realizar operaciones con Valores estructurados ni con Valores respaldados por activos.

h) Los valores en instrumentos de deuda que seleccionen los fondos de inversión serán valores gubernamentales y no gubernamentales de alta calidad crediticia considerando los tres primeros niveles que otorgue una agencia calificadora (AAA, AA o A en escala local). Dichos valores podrán ser en moneda nacional y/o UDIs, así como en moneda extranjera, tal como se señala en el régimen del prospecto.

i) Dentro de la inversión complementaria estará también la que se haga en chequeras en moneda nacional y/o moneda extranjera.

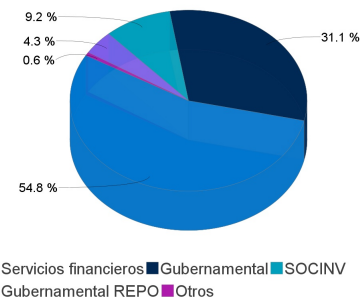
j) Instrumentos de deuda emitidos por entidades financieras que formen parte del mismo Consorcio o Grupo Empresarial hasta el 30%.

Composición de la cartera de inversión:

Cartera de inversión al :30/jun/2026

	Clave de Pizarra	Emisora	Subyacente	Tipo	Monto	% Part
1	1ISP_ISAC_N	ISAC	Indices RV	RV	146,089,921	13.93%
2	M_BONOS_290531	GUBERNAMENTAL		Deuda	89,589,765	8.54%
3	1B_NAFTRAC_ISHRS	NAFTRAC	Indices RV	RV	80,048,894	7.63%
4	S_UDIBONO_281130	GUBERNAMENTAL		Deuda	79,374,642	7.57%
5	1B_IVVPESO_ISHRS	IVVPESO	Indices RV	RV	70,153,320	6.69%
6	IQ_BPAG91_310116	GUBERNAMENTAL		Reporto	44,980,414	4.29%
7	1L_FRMXNX_N	FRMXNX	Indices	RV	40,259,505	3.84%
8	1I_CSPXX_N	CSPXX	Indices RV	RV	39,997,026	3.81%
9	S2_GLREITS_FFX	GLREITS	Fondo RV	RV	35,891,809	3.42%
10	S_UDIBONO_311127	GUBERNAMENTAL		Deuda	33,705,879	3.21%
Otro					388,405,505	37.07%
Total					1,048,496,681	100.00%

Por Sector de Actividad Económica



Comisiones y remuneraciones por la prestación de servicios

a) Comisiones pagadas directamente por el cliente

Concepto	Serie más representativa			
	A		FA	
	%	\$	%	\$
Incumplimiento del plazo mínimo de	N/A	N/A	N/A	N/A
Incumplimiento del saldo mínimo de Inversión	N/A	N/A	N/A	N/A
Compra de acciones	N/A	N/A	N/A	N/A
Venta de acciones	N/A	N/A	N/A	N/A
Servicio por asesoría	N/A	N/A	N/A	N/A
Servicio de custodia de Activos Objeto de	N/A	N/A	N/A	N/A
Servicio de administración de acciones	N/A	N/A	N/A	N/A
Otras	N/A	N/A	N/A	N/A
Total	0.00%	0.00	0.00%	\$0.00

b) Comisiones pagadas por el Fondo de Inversión

Concepto	Serie más representativa			
	A		FA	
	%	\$	%	\$
Administración de activos	0.00%	\$0.00	0.48%	\$4.81
Administración Activos / sobre desempeño	0.00%	\$0.00	0.00%	\$0.00
Distribución de acciones	0.00%	\$0.00	1.12%	\$11.21
Valuación de acciones	0.01%	\$0.09	0.01%	\$0.09
Depósito de Activos Objeto de Inversión	0.03%	\$0.27	0.03%	\$0.28
Depósito de acciones	0.00%	\$0.00	0.00%	\$0.00
Contabilidad	0.01%	\$0.09	0.01%	\$0.08
Otras	0.07%	\$0.71	0.07%	\$0.71
Total	0.12%	\$1.16	1.72%	\$17.18

*Monto por cada \$1,000 pesos invertidos

Política para la compra-venta de acciones

Plazo mínimo de permanencia	No Aplica	Liquidez	Diaria.
Recepción de órdenes	Todos los días hábiles	Horario	De las 8:30 hrs. hasta las 12:30 hrs.
Ejecución de operaciones	Mismo día de la recepción de la orden.	Límites de recompra	Hasta el 15% de las acciones en circulación diarias.
Liquidación de operaciones	48 horas hábiles después de la ejecución.	Diferencial*	No se ha aplicado el diferencial.

* El Fondo de Inversión ante condiciones desordenadas del mercado u operaciones inusuales podrá aplicar al precio de valuación de sus acciones, el diferencial que haya determinado previamente, a favor de quienes permanecen en el Fondo.

Prestadores de servicios

Operadora	Principal Fondos de Inversión, S.A. de C.V., Operadora de Fondos de Inversión.
Distribuidora(s)	Principal Fondos de Inversión, S.A. de C.V., Operadora de Fondos de Inversión., Banco del Bajío, S.A., Institución de Banca Múltiple, Banca Mifel, S.A., Institución de Banca Múltiple, Grupo Financiero Mifel, Monex Casa de Bolsa, S.A. de C.V., Monex Grupo Financiero, Casa de Bolsa Finamex, S.A.B. de C.V., Actinver Casa de Bolsa, S.A. DE C.V., Grupo Financiero Actinver, Operadora de Fondos Azimut-México, S.A. de C. V. Sociedad Operadora de Fondos de Inversión, GBM Grupo Bursátil Mexicano, S.A. de C.V., Casa de Bolsa, Casa de Bolsa Ve por Más, S.A. de C.V., Grupo Financiero Ve por Más, Fónдика, S.A. de C.V., Distribuidora de Acciones de Fondos de Inversión, O'Rourke & Asociados, S.A. de C.V., Sociedad Distribuidora de Acciones de Fondos de Inversión, Skandia Operadora de Fondos, S.A. de C.V., Sociedad Operadora de Fondos de Inversión
Valuadora	Operadora COVAF, S.A. de C.V, Soc. Operadora Limitada de Fondos de Inversión
Institución Calificadora de Valores	No Aplica

Centro de Atención al cliente

Contacto	servicioclientes@principal.com
Número Telefónico	81 8153 1515
Horario	8:00 a 18:00 hrs.

Página(s) Electrónica(s)

Página de internet Operadora	https://www.principal.com.mx/am
Página de internet Distribuidora	https://www.principal.com.mx/am http://bb.com.mx https://www.mifel.com.mx http://monex.com.mx https://www.finamex.com.mx https://actinver.com www.masfondos.com https://gbm.com https://www.vepormas.com https://www.fondika.com.mx https://oafondos.com.mx https://skandiamx.com

Información sobre comisiones y remuneraciones

Algunos prestadores de servicios pueden establecer acuerdos con el Fondo de Inversión y ofrecerle descuentos por sus servicios. Para conocer de su existencia y el posible beneficio para usted, pregunte con su distribuidor.

El prospecto de información contiene un mayor detalle de los conflictos de intereses a los que pudiera estar sujeto cualquier prestador de servicios del Fondo de Inversión.

Las comisiones por compra y venta de acciones pueden disminuir el monto total de su inversión. Esto implica que usted recibiría un monto menor después de una operación. Lo anterior, junto con las comisiones pagadas por el Fondo de Inversión, representa una reducción del rendimiento total que recibiría por su participación en el propio Fondo.

Advertencias

Las inversiones realizadas en el Fondo de Inversión no se encuentran protegidas ni garantizadas por el Gobierno Federal ni las entidades de la administración pública paraestatal.

La autorización de los prospectos de información al público inversionista no implica certificación sobre la bondad de las acciones que emitan o sobre la solvencia, liquidez, calidad crediticia o desempeño futuro de los fondos, ni de los Activos Objeto de Inversión que conforman su cartera.

Ningún intermediario financiero, apoderado para celebrar operaciones con el público o cualquier persona, está autorizado para proporcionar información o hacer declaración alguna adicional al contenido del documento con información clave para la inversión, por lo que deberán entenderse como no autorizadas por el Fondo de Inversión.

Para mayor información, visite la página electrónica de la sociedad operadora que administra al Fondo de inversión y/o sociedad distribuidora(s), donde podrá consultar el prospecto de información al público inversionista actualizado del Fondo de inversión, así como la información actualizada sobre la cartera de inversiones.

El presente documento y el prospecto de información al público inversionista, son los únicos documentos de venta que reconoce el Fondo de inversión como válidos

Tipo	Renta Variable	Clase y Serie Accionaria	Posibles adquirentes	Montos mínimos de inversión (\$)
Categoría	Discrecional RVDIS	EC	Empleados	N/A
Clave de pizarra	PRINLS2			
Calificación	No Aplica			
Fecha de Autorización	10 de Junio de 2025			

Importante

"El valor de un Fondo de Inversión, cualquiera que sea su política de inversión, está sujeta a la fluctuación de los mercados, por lo que el inversionista puede obtener ganancias o pérdidas."

Objetivo de inversión

El objetivo del Fondo PRINLS2 consiste en ofrecer una alternativa de inversión a largo plazo basada en determinado nivel de riesgo. El Fondo PRINLS2 estará invertido mayoritariamente en Fondos de inversión, ETFs o Tracks de Deuda o Renta Variable, pudiendo ser estos nacionales o extranjeros. Lo anterior se complementa con la inversión en valores de deuda o de renta variable en directo. Para alcanzar el objetivo se lleva a cabo una diversificación de la inversión general en instrumentos de deuda del 25% al 90% del activo neto y en instrumentos de renta variable del 10% al 75% del activo neto. El Fondo PRINLS2 tiene una volatilidad asociada moderada y el plazo sugerido de permanencia en el Fondo tomando en cuenta su objetivo de inversión, se estima o considera adecuado en 3 años.

Información Relevante

Por el grado de especialización del Fondo de inversión se recomienda a inversionistas con amplios conocimientos financieros.

Al realizar una diversificación en activos en rangos: a) deuda: 25% a 90% y b) renta variable 10% a 75%, su exposición principal es:

- Riesgo de liquidez bajo, ya que invertirá el mismo porcentaje en valores de fácil realización y/o valores con vencimiento menor a 3 meses y el límite de recompra que es del 40%; además que la venta anticipada o forzosa de algunos valores pudiera ocasionar bajas en su precio, para hacer frente a obligaciones con los inversionistas.

- Riesgo de mercado ya que el fondo podría incurrir en minusvalías derivado de alzas en las tasas de interés de los valores que integran las carteras de los fondos, ETFs o Tracks subyacentes de deuda o en los valores de deuda en directo o bien una disminución en el precio de las acciones que integran los portafolios de los fondos, ETFs o Tracks subyacentes de renta variable, así como fluctuaciones en el tipo de cambio (para valores internacionales).

"Los fondos de inversión no cuentan con asamblea de accionistas, consejo de administración o comisario:

- Las funciones de la asamblea de accionistas, así como las actividades del consejo de administración están encomendadas a Principal Fondos de Inversión, S.A. de C.V., Operadora de Fondos de Inversión..

- La vigilancia del fondo de inversión está asignada al contralor normativo de dicha sociedad operadora".

- El Fondo de inversión estará asesorado por Principal Global Investors, LLC.

Valor en Riesgo (VaR) de la cartera de inversión respecto de sus activos netos: 1.75% con una probabilidad de 95%.

La pérdida que en un escenario pesimista (5 en 100 veces) puede enfrentar el Fondo de inversión en un lapso de 1 día, es de 17.50 pesos por cada 1000 invertidos. (Este dato es solo una estimación, las expectativas de pérdida podrían ser mayores, incluso por el monto total de la inversión realizada y es válida únicamente en condiciones normales de mercado).

Rendimiento y desempeño histórico

Clase accionaria : EC

Índice(s) de Referencia: N/A

Tabla de Rendimientos Efectivos						
EC	Último Mes	Últimos 3 Meses	Últimos 12 Meses	2025	2024	2023
Rendimiento bruto	0.28%	4.22%	9.28%	7.15%	20.86%	3.89%
Rendimiento neto	0.09%	3.60%	6.88%	5.30%	18.73%	2.12%
Tasa libre de riesgo (Cetes 28 días)	6.31%	6.45%	7.02%	8.61%	11.56%	11.67%
Índice de Referencia	N/A	N/A	N/A	N/A	N/A	N/A

El rendimiento neto es después de comisiones y el que obtuvo el inversionista en el periodo. La tasa libre de riesgo es una tasa que no incluye descuentos por comisiones, impuestos o cualquier otro gasto. * El desempeño del Fondo de Inversión en el pasado no es indicativo del desempeño que la inversión tendrá en el futuro.

Régimen y política de Inversión

a) El Fondo mantiene una estrategia de administración activa, al utilizar modelos técnicos y análisis para identificar oportunidades de inversión y posibles amenazas.

b) El Fondo invierte diversificadamente en activos en rangos: a) de deuda 25% al 90% y renta variable 10% al 75%. El fondo PRINLS2 opera en el mercado nacional y extranjero.

c) El Fondo estará mayoritariamente invertido en acciones de otros Fondos de inversión de deuda o renta variable, nacional o extranjera, incluidos otros mecanismos de inversión colectiva.

d) Para construir su cartera invertirá en rangos de los diferentes activos (ver inciso b) anterior) asociando los mismos a un grado de riesgo. El Fondo no tiene un benchmark de referencia.

e) El Fondo invertirá hasta el 100% en activos emitidos por Fondos del mismo consorcio empresarial al que pertenece su Operadora, siempre y cuando se trate de Fondos de inversión administrados por la misma Operadora.

f) El Fondo no celebrará operaciones de préstamo de valores, ni con instrumentos financieros derivados de manera directa o indirecta.

g) El Fondo podrá invertir en certificados bursátiles fiduciarios inmobiliarios (FIBRAS y REITs) así como en indizados (ETFs o TRACs) y, no podrá realizar operaciones con Valores estructurados ni con Valores respaldados por activos.

h) Los valores en instrumentos de deuda que seleccionen los fondos de inversión serán valores gubernamentales y no gubernamentales de alta calidad crediticia considerando los tres primeros niveles que otorgue una agencia calificadora (AAA, AA o A en escala local). Dichos valores podrán ser en moneda nacional y/o UDIs, así como en moneda extranjera, tal como se señala en el régimen del prospecto.

i) Dentro de la inversión complementaria estará también la que se haga en chequeras en moneda nacional y/o moneda extranjera.

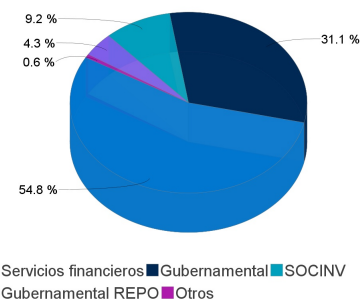
j) Instrumentos de deuda emitidos por entidades financieras que formen parte del mismo Consorcio o Grupo Empresarial hasta el 30%.

Composición de la cartera de inversión:

Cartera de inversión al :30/jun/2026

	Clave de Pizarra	Emisora	Subyacente	Tipo	Monto	% Part
1	1ISP_ISAC_N	ISAC	Indices RV	RV	146,089,921	13.93%
2	M_BONOS_290531	GUBERNAMENTAL		Deuda	89,589,765	8.54%
3	1B_NAFTRAC_ISHRS	NAFTRAC	Indices RV	RV	80,048,894	7.63%
4	S_UDIBONO_281130	GUBERNAMENTAL		Deuda	79,374,642	7.57%
5	1B_IVVPESO_ISHRS	IVVPESO	Indices RV	RV	70,153,320	6.69%
6	IQ_BPAG91_310116	GUBERNAMENTAL		Reporto	44,980,414	4.29%
7	1L_FRMXNX_N	FRMXNX	Indices	RV	40,259,505	3.84%
8	1I_CSPXX_N	CSPXX	Indices RV	RV	39,997,026	3.81%
9	S2_GLREITS_FFX	GLREITS	Fondo RV	RV	35,891,809	3.42%
10	S_UDIBONO_311127	GUBERNAMENTAL		Deuda	33,705,879	3.21%
Otro					388,405,505	37.07%
Total					1,048,496,681	100.00%

Por Sector de Actividad Económica



Comisiones y remuneraciones por la prestación de servicios

a) Comisiones pagadas directamente por el cliente

Concepto	Serie más representativa			
	EC		FA	
	%	\$	%	\$
Incumplimiento del plazo mínimo de	N/A	N/A	N/A	N/A
Incumplimiento del saldo mínimo de Inversión	N/A	N/A	N/A	N/A
Compra de acciones	N/A	N/A	N/A	N/A
Venta de acciones	N/A	N/A	N/A	N/A
Servicio por asesoría	N/A	N/A	N/A	N/A
Servicio de custodia de Activos Objeto de	N/A	N/A	N/A	N/A
Servicio de administración de acciones	N/A	N/A	N/A	N/A
Otras	N/A	N/A	N/A	N/A
Total	0.00%	0.00	0.00%	\$0.00

b) Comisiones pagadas por el Fondo de Inversión

Concepto	Serie más representativa			
	EC		FA	
	%	\$	%	\$
Administración de activos	0.48%	\$4.81	0.48%	\$4.81
Administración Activos / sobre desempeño	0.00%	\$0.00	0.00%	\$0.00
Distribución de acciones	1.12%	\$11.21	1.12%	\$11.21
Valuación de acciones	0.01%	\$0.09	0.01%	\$0.09
Depósito de Activos Objeto de Inversión	0.03%	\$0.27	0.03%	\$0.28
Depósito de acciones	0.00%	\$0.00	0.00%	\$0.00
Contabilidad	0.01%	\$0.08	0.01%	\$0.08
Otras	0.07%	\$0.71	0.07%	\$0.71
Total	1.72%	\$17.17	1.72%	\$17.18

*Monto por cada \$1,000 pesos invertidos

Política para la compra-venta de acciones

Plazo mínimo de permanencia	No Aplica	Liquidez	Diaria.
Recepción de órdenes	Todos los días hábiles	Horario	De las 8:30 hrs. hasta las 12:30 hrs.
Ejecución de operaciones	Mismo día de la recepción de la orden.	Límites de recompra	Hasta el 15% de las acciones en circulación diarias.
Liquidación de operaciones	48 horas hábiles después de la ejecución.	Diferencial*	No se ha aplicado el diferencial.

* El Fondo de Inversión ante condiciones desordenadas del mercado u operaciones inusuales podrá aplicar al precio de valuación de sus acciones, el diferencial que haya determinado previamente, a favor de quienes permanecen en el Fondo.

Prestadores de servicios

Operadora	Principal Fondos de Inversión, S.A. de C.V., Operadora de Fondos de Inversión.
Distribuidora(s)	Principal Fondos de Inversión, S.A. de C.V., Operadora de Fondos de Inversión., Banco del Bajío, S.A., Institución de Banca Múltiple, Banca Mifel, S.A., Institución de Banca Múltiple, Grupo Financiero Mifel, Monex Casa de Bolsa, S.A. de C.V., Monex Grupo Financiero, Casa de Bolsa Finamex, S.A.B. de C.V., Actinver Casa de Bolsa, S.A. DE C.V., Grupo Financiero Actinver, Operadora de Fondos Azimut-México, S.A. de C. V. Sociedad Operadora de Fondos de Inversión, GBM Grupo Bursátil Mexicano, S.A. de C.V., Casa de Bolsa, Casa de Bolsa Ve por Más, S.A. de C.V., Grupo Financiero Ve por Más, Fónдика, S.A. de C.V., Distribuidora de Acciones de Fondos de Inversión, O'Rourke & Asociados, S.A. de C.V., Sociedad Distribuidora de Acciones de Fondos de Inversión, Skandia Operadora de Fondos, S.A. de C.V., Sociedad Operadora de Fondos de Inversión
Valuadora	Operadora COVAF, S.A. de C.V, Soc. Operadora Limitada de Fondos de Inversión
Institución Calificadora de Valores	No Aplica

Centro de Atención al cliente

Contacto	servicioclientes@principal.com
Número Telefónico	81 8153 1515
Horario	8:00 a 18:00 hrs.

Página(s) Electrónica(s)

Página de internet Operadora	https://www.principal.com.mx/am
Página de internet Distribuidora	https://www.principal.com.mx/am http://bb.com.mx https://www.mifel.com.mx http://monex.com.mx https://www.finamex.com.mx https://actinver.com www.masfondos.com https://gbm.com https://www.vepormas.com https://www.fondika.com.mx https://oafondos.com.mx https://skandiamx.com

Información sobre comisiones y remuneraciones

Algunos prestadores de servicios pueden establecer acuerdos con el Fondo de Inversión y ofrecerle descuentos por sus servicios. Para conocer de su existencia y el posible beneficio para usted, pregunte con su distribuidor.

El prospecto de información contiene un mayor detalle de los conflictos de intereses a los que pudiera estar sujeto cualquier prestador de servicios del Fondo de Inversión.

Las comisiones por compra y venta de acciones pueden disminuir el monto total de su inversión. Esto implica que usted recibiría un monto menor después de una operación. Lo anterior, junto con las comisiones pagadas por el Fondo de Inversión, representa una reducción del rendimiento total que recibiría por su participación en el propio Fondo.

Advertencias

Las inversiones realizadas en el Fondo de Inversión no se encuentran protegidas ni garantizadas por el Gobierno Federal ni las entidades de la administración pública paraestatal.

La autorización de los prospectos de información al público inversionista no implica certificación sobre la bondad de las acciones que emitan o sobre la solvencia, liquidez, calidad crediticia o desempeño futuro de los fondos, ni de los Activos Objeto de Inversión que conforman su cartera.

Ningún intermediario financiero, apoderado para celebrar operaciones con el público o cualquier persona, está autorizado para proporcionar información o hacer declaración alguna adicional al contenido del documento con información clave para la inversión, por lo que deberán entenderse como no autorizadas por el Fondo de Inversión.

Para mayor información, visite la página electrónica de la sociedad operadora que administra al Fondo de inversión y/o sociedad distribuidora(s), donde podrá consultar el prospecto de información al público inversionista actualizado del Fondo de inversión, así como la información actualizada sobre la cartera de inversiones.

El presente documento y el prospecto de información al público inversionista, son los únicos documentos de venta que reconoce el Fondo de inversión como válidos

Tipo	Renta Variable	Clase y Serie Accionaria	Posibles adquirentes	Montos mínimos de inversión (\$)
Categoría	Discrecional RVDIS	FA	Personas Físicas	Serie por criterios de servicios de inversión
Clave de pizarra	PRINLS2			
Calificación	No Aplica			
Fecha de Autorización	10 de Junio de 2025			

Importante

"El valor de un Fondo de Inversión, cualquiera que sea su política de inversión, está sujeta a la fluctuación de los mercados, por lo que el inversionista puede obtener ganancias o pérdidas."

Objetivo de inversión

El objetivo del Fondo PRINLS2 consiste en ofrecer una alternativa de inversión a largo plazo basada en determinado nivel de riesgo. El Fondo PRINLS2 estará invertido mayoritariamente en Fondos de inversión, ETFs o Tracks de Deuda o Renta Variable, pudiendo ser estos nacionales o extranjeros. Lo anterior se complementa con la inversión en valores de deuda o de renta variable en directo. Para alcanzar el objetivo se lleva a cabo una diversificación de la inversión general en instrumentos de deuda del 25% al 90% del activo neto y en instrumentos de renta variable del 10% al 75% del activo neto. El Fondo PRINLS2 tiene una volatilidad asociada moderada y el plazo sugerido de permanencia en el Fondo tomando en cuenta su objetivo de inversión, se estima o considera adecuado en 3 años.

Información Relevante

Por el grado de especialización del Fondo de inversión se recomienda a inversionistas con amplios conocimientos financieros.

Al realizar una diversificación en activos en rangos: a) deuda: 25% a 90% y b) renta variable 10% a 75%, su exposición principal es:

- Riesgo de liquidez bajo, ya que invertirá el mismo porcentaje en valores de fácil realización y/o valores con vencimiento menor a 3 meses y el límite de recompra que es del 40%; además que la venta anticipada o forzosa de algunos valores pudiera ocasionar bajas en su precio, para hacer frente a obligaciones con los inversionistas.

- Riesgo de mercado ya que el fondo podría incurrir en minusvalías derivado de alzas en las tasas de interés de los valores que integran las carteras de los fondos, ETFs o Tracks subyacentes de deuda o en los valores de deuda en directo o bien una disminución en el precio de las acciones que integran los portafolios de los fondos, ETFs o Tracks subyacentes de renta variable, así como fluctuaciones en el tipo de cambio (para valores internacionales).

"Los fondos de inversión no cuentan con asamblea de accionistas, consejo de administración o comisario:

- Las funciones de la asamblea de accionistas, así como las actividades del consejo de administración están encomendadas a Principal Fondos de Inversión, S.A. de C.V., Operadora de Fondos de Inversión..

- La vigilancia del fondo de inversión está asignada al contralor normativo de dicha sociedad operadora".

- El Fondo de inversión estará asesorado por Principal Global Investors, LLC.

Valor en Riesgo (VaR) de la cartera de inversión respecto de sus activos netos: 1.75% con una probabilidad de 95%.

La pérdida que en un escenario pesimista (5 en 100 veces) puede enfrentar el Fondo de inversión en un lapso de 1 día, es de 17.50 pesos por cada 1000 invertidos. (Este dato es solo una estimación, las expectativas de pérdida podrían ser mayores, incluso por el monto total de la inversión realizada y es válida únicamente en condiciones normales de mercado).

Rendimiento y desempeño histórico

Clase accionaria : FA

Índice(s) de Referencia: N/A

Tabla de Rendimientos Efectivos						
FA	Último Mes	Últimos 3 Meses	Últimos 12 Meses	2025	2024	2023
Rendimiento bruto	0.28%	4.22%	9.28%	7.15%	20.86%	3.89%
Rendimiento neto	0.09%	3.61%	6.89%	5.31%	18.74%	2.12%
Tasa libre de riesgo (Cetes 28 días)	6.31%	6.45%	7.02%	8.61%	11.56%	11.67%
Índice de Referencia	N/A	N/A	N/A	N/A	N/A	N/A

El rendimiento neto es después de comisiones y el que obtuvo el inversionista en el periodo. La tasa libre de riesgo es una tasa que no incluye descuentos por comisiones, impuestos o cualquier otro gasto. * El desempeño del Fondo de Inversión en el pasado no es indicativo del desempeño que la inversión tendrá en el futuro.

Régimen y política de Inversión

a) El Fondo mantiene una estrategia de administración activa, al utilizar modelos técnicos y análisis para identificar oportunidades de inversión y posibles amenazas.

b) El Fondo invierte diversificadamente en activos en rangos: a) de deuda 25% al 90% y renta variable 10% al 75%. El fondo PRINLS2 opera en el mercado nacional y extranjero.

c) El Fondo estará mayoritariamente invertido en acciones de otros Fondos de inversión de deuda o renta variable, nacional o extranjera, incluidos otros mecanismos de inversión colectiva.

d) Para construir su cartera invertirá en rangos de los diferentes activos (ver inciso b) anterior) asociando los mismos a un grado de riesgo. El Fondo no tiene un benchmark de referencia.

e) El Fondo invertirá hasta el 100% en activos emitidos por Fondos del mismo consorcio empresarial al que pertenece su Operadora, siempre y cuando se trate de Fondos de inversión administrados por la misma Operadora.

f) El Fondo no celebrará operaciones de préstamo de valores, ni con instrumentos financieros derivados de manera directa o indirecta.

g) El Fondo podrá invertir en certificados bursátiles fiduciarios inmobiliarios (FIBRAS y REITs) así como en indizados (ETFs o TRACs) y, no podrá realizar operaciones con Valores estructurados ni con Valores respaldados por activos.

h) Los valores en instrumentos de deuda que seleccionen los fondos de inversión serán valores gubernamentales y no gubernamentales de alta calidad crediticia considerando los tres primeros niveles que otorgue una agencia calificadora (AAA, AA o A en escala local). Dichos valores podrán ser en moneda nacional y/o UDIs, así como en moneda extranjera, tal como se señala en el régimen del prospecto.

i) Dentro de la inversión complementaria estará también la que se haga en chequeras en moneda nacional y/o moneda extranjera.

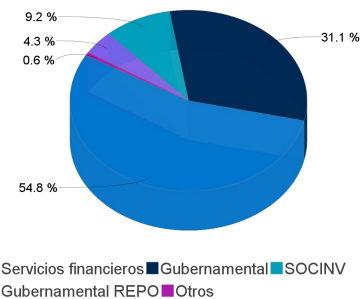
j) Instrumentos de deuda emitidos por entidades financieras que formen parte del mismo Consorcio o Grupo Empresarial hasta el 30%.

Composición de la cartera de inversión:

Cartera de inversión al :30/jun/2026

	Clave de Pizarra	Emisora	Subyacente	Tipo	Monto	% Part
1	1ISP_ISAC_N	ISAC	Indices RV	RV	146,089,921	13.93%
2	M_BONOS_290531	GUBERNAMENTAL		Deuda	89,589,765	8.54%
3	1B_NAFTRAC_ISHRS	NAFTRAC	Indices RV	RV	80,048,894	7.63%
4	S_UDIBONO_281130	GUBERNAMENTAL		Deuda	79,374,642	7.57%
5	1B_IVVPESO_ISHRS	IVVPESO	Indices RV	RV	70,153,320	6.69%
6	IQ_BPAG91_310116	GUBERNAMENTAL		Reporto	44,980,414	4.29%
7	1L_FRMXNX_N	FRMXNX	Indices	RV	40,259,505	3.84%
8	1I_CSPXX_N	CSPXX	Indices RV	RV	39,997,026	3.81%
9	S2_GLREITS_FFX	GLREITS	Fondo RV	RV	35,891,809	3.42%
10	S_UDIBONO_311127	GUBERNAMENTAL		Deuda	33,705,879	3.21%
Otro					388,405,505	37.07%
Total					1,048,496,681	100.00%

Por Sector de Actividad Económica



Comisiones y remuneraciones por la prestación de servicios

a) Comisiones pagadas directamente por el cliente

Concepto	Serie más representativa			
	FA		FA	
	%	\$	%	\$
Incumplimiento del plazo mínimo de	N/A	N/A	N/A	N/A
Incumplimiento del saldo mínimo de Inversión	N/A	N/A	N/A	N/A
Compra de acciones	N/A	N/A	N/A	N/A
Venta de acciones	N/A	N/A	N/A	N/A
Servicio por asesoría	N/A	N/A	N/A	N/A
Servicio de custodia de Activos Objeto de	N/A	N/A	N/A	N/A
Servicio de administración de acciones	N/A	N/A	N/A	N/A
Otras	N/A	N/A	N/A	N/A
Total	0.00%	0.00	0.00%	\$0.00

b) Comisiones pagadas por el Fondo de Inversión

Concepto	Serie más representativa			
	FA		FA	
	%	\$	%	\$
Administración de activos	0.48%	\$4.81	0.48%	\$4.81
Administración Activos / sobre desempeño	0.00%	\$0.00	0.00%	\$0.00
Distribución de acciones	1.12%	\$11.21	1.12%	\$11.21
Valuación de acciones	0.01%	\$0.09	0.01%	\$0.09
Depósito de Activos Objeto de Inversión	0.03%	\$0.28	0.03%	\$0.28
Depósito de acciones	0.00%	\$0.00	0.00%	\$0.00
Contabilidad	0.01%	\$0.08	0.01%	\$0.08
Otras	0.07%	\$0.71	0.07%	\$0.71
Total	1.72%	\$17.18	1.72%	\$17.18

*Monto por cada \$1,000 pesos invertidos

Política para la compra-venta de acciones

Plazo mínimo de permanencia	No Aplica	Liquidez	Diaria.
Recepción de órdenes	Todos los días hábiles	Horario	De las 8:30 hrs. hasta las 12:30 hrs.
Ejecución de operaciones	Mismo día de la recepción de la orden.	Límites de recompra	Hasta el 15% de las acciones en circulación diarias.
Liquidación de operaciones	48 horas hábiles después de la ejecución.	Diferencial*	No se ha aplicado el diferencial.

* El Fondo de Inversión ante condiciones desordenadas del mercado u operaciones inusuales podrá aplicar al precio de valuación de sus acciones, el diferencial que haya determinado previamente, a favor de quienes permanecen en el Fondo.

Prestadores de servicios

Operadora	Principal Fondos de Inversión, S.A. de C.V., Operadora de Fondos de Inversión.
Distribuidora(s)	Principal Fondos de Inversión, S.A. de C.V., Operadora de Fondos de Inversión., Banco del Bajío, S.A., Institución de Banca Múltiple, Banca Mifel, S.A., Institución de Banca Múltiple, Grupo Financiero Mifel, Monex Casa de Bolsa, S.A. de C.V., Monex Grupo Financiero, Casa de Bolsa Finamex, S.A.B. de C.V., Actinver Casa de Bolsa, S.A. DE C.V., Grupo Financiero Actinver, Operadora de Fondos Azimut-México, S.A. de C. V. Sociedad Operadora de Fondos de Inversión, GBM Grupo Bursátil Mexicano, S.A. de C.V., Casa de Bolsa, Casa de Bolsa Ve por Más, S.A. de C.V., Grupo Financiero Ve por Más, Fónдика, S.A. de C.V., Distribuidora de Acciones de Fondos de Inversión, O'Rourke & Asociados, S.A. de C.V., Sociedad Distribuidora de Acciones de Fondos de Inversión, Skandia Operadora de Fondos, S.A. de C.V., Sociedad Operadora de Fondos de Inversión
Valuadora	Operadora COVAF, S.A. de C.V, Soc. Operadora Limitada de Fondos de Inversión
Institución Calificadora de Valores	No Aplica

Centro de Atención al cliente

Contacto	servicioclientes@principal.com
Número Telefónico	81 8153 1515
Horario	8:00 a 18:00 hrs.

Página(s) Electrónica(s)

Página de internet Operadora	https://www.principal.com.mx/am
Página de internet Distribuidora	https://www.principal.com.mx/am http://bb.com.mx https://www.mifel.com.mx http://monex.com.mx https://www.finamex.com.mx https://actinver.com www.masfondos.com https://gbm.com https://www.vepormas.com https://www.fondika.com.mx https://oafondos.com.mx https://skandiamx.com

Información sobre comisiones y remuneraciones

Algunos prestadores de servicios pueden establecer acuerdos con el Fondo de Inversión y ofrecerle descuentos por sus servicios. Para conocer de su existencia y el posible beneficio para usted, pregunte con su distribuidor.

El prospecto de información contiene un mayor detalle de los conflictos de intereses a los que pudiera estar sujeto cualquier prestador de servicios del Fondo de Inversión.

Las comisiones por compra y venta de acciones pueden disminuir el monto total de su inversión. Esto implica que usted recibiría un monto menor después de una operación. Lo anterior, junto con las comisiones pagadas por el Fondo de Inversión, representa una reducción del rendimiento total que recibiría por su participación en el propio Fondo.

Advertencias

Las inversiones realizadas en el Fondo de Inversión no se encuentran protegidas ni garantizadas por el Gobierno Federal ni las entidades de la administración pública paraestatal.

La autorización de los prospectos de información al público inversionista no implica certificación sobre la bondad de las acciones que emitan o sobre la solvencia, liquidez, calidad crediticia o desempeño futuro de los fondos, ni de los Activos Objeto de Inversión que conforman su cartera.

Ningún intermediario financiero, apoderado para celebrar operaciones con el público o cualquier persona, está autorizado para proporcionar información o hacer declaración alguna adicional al contenido del documento con información clave para la inversión, por lo que deberán entenderse como no autorizadas por el Fondo de Inversión.

Para mayor información, visite la página electrónica de la sociedad operadora que administra al Fondo de inversión y/o sociedad distribuidora(s), donde podrá consultar el prospecto de información al público inversionista actualizado del Fondo de inversión, así como la información actualizada sobre la cartera de inversiones.

El presente documento y el prospecto de información al público inversionista, son los únicos documentos de venta que reconoce el Fondo de inversión como válidos

Tipo	Renta Variable	Clase y Serie Accionaria	Posibles adquirentes	Montos mínimos de inversión (\$)
Categoría	Discrecional RVDIS	FB	Personas Físicas	Serie por criterios de servicios de inversión
Clave de pizarra	PRINLS2			
Calificación	No Aplica			
Fecha de Autorización	10 de Junio de 2025			

Importante

"El valor de un Fondo de Inversión, cualquiera que sea su política de inversión, está sujeta a la fluctuación de los mercados, por lo que el inversionista puede obtener ganancias o pérdidas."

Objetivo de inversión

El objetivo del Fondo PRINLS2 consiste en ofrecer una alternativa de inversión a largo plazo basada en determinado nivel de riesgo. El Fondo PRINLS2 estará invertido mayoritariamente en Fondos de inversión, ETFs o Tracks de Deuda o Renta Variable, pudiendo ser estos nacionales o extranjeros. Lo anterior se complementa con la inversión en valores de deuda o de renta variable en directo. Para alcanzar el objetivo se lleva a cabo una diversificación de la inversión general en instrumentos de deuda del 25% al 90% del activo neto y en instrumentos de renta variable del 10% al 75% del activo neto. El Fondo PRINLS2 tiene una volatilidad asociada moderada y el plazo sugerido de permanencia en el Fondo tomando en cuenta su objetivo de inversión, se estima o considera adecuado en 3 años.

Información Relevante

Por el grado de especialización del Fondo de inversión se recomienda a inversionistas con amplios conocimientos financieros.

Al realizar una diversificación en activos en rangos: a) deuda: 25% a 90% y b) renta variable 10% a 75%, su exposición principal es:

- Riesgo de liquidez bajo, ya que invertirá el mismo porcentaje en valores de fácil realización y/o valores con vencimiento menor a 3 meses y el límite de recompra que es del 40%; además que la venta anticipada o forzosa de algunos valores pudiera ocasionar bajas en su precio, para hacer frente a obligaciones con los inversionistas.

- Riesgo de mercado ya que el fondo podría incurrir en minusvalías derivado de alzas en las tasas de interés de los valores que integran las carteras de los fondos, ETFs o Tracks subyacentes de deuda o en los valores de deuda en directo o bien una disminución en el precio de las acciones que integran los portafolios de los fondos, ETFs o Tracks subyacentes de renta variable, así como fluctuaciones en el tipo de cambio (para valores internacionales).

"Los fondos de inversión no cuentan con asamblea de accionistas, consejo de administración o comisario:

- Las funciones de la asamblea de accionistas, así como las actividades del consejo de administración están encomendadas a Principal Fondos de Inversión, S.A. de C.V., Operadora de Fondos de Inversión..

- La vigilancia del fondo de inversión está asignada al contralor normativo de dicha sociedad operadora".

- El Fondo de inversión estará asesorado por Principal Global Investors, LLC.

Valor en Riesgo (VaR) de la cartera de inversión respecto de sus activos netos: 1.75% con una probabilidad de 95%.

La pérdida que en un escenario pesimista (5 en 100 veces) puede enfrentar el Fondo de inversión en un lapso de 1 día, es de 17.50 pesos por cada 1000 invertidos. (Este dato es solo una estimación, las expectativas de pérdida podrían ser mayores, incluso por el monto total de la inversión realizada y es válida únicamente en condiciones normales de mercado).

Rendimiento y desempeño histórico

Clase accionaria : FB

Índice(s) de Referencia: N/A

Tabla de Rendimientos Efectivos						
FB	Último Mes	Últimos 3 Meses	Últimos 12 Meses	2025	2024	2023
Rendimiento bruto	0.28%	4.22%	9.28%	7.15%	20.86%	3.89%
Rendimiento neto	0.01%	3.35%	5.86%	4.30%	17.60%	1.17%
Tasa libre de riesgo (Cetes 28 días)	6.31%	6.45%	7.02%	8.61%	11.56%	11.67%
Índice de Referencia	N/A	N/A	N/A	N/A	N/A	N/A

*El rendimiento neto es después de comisiones y el que obtuvo el inversionista en el periodo. La tasa libre de riesgo es una tasa que no incluye descuentos por comisiones, impuestos o cualquier otro gasto. * El desempeño del Fondo de Inversión en el pasado no es indicativo del desempeño que la inversión tendrá en el futuro.*

Régimen y política de Inversión

a) El Fondo mantiene una estrategia de administración activa, al utilizar modelos técnicos y análisis para identificar oportunidades de inversión y posibles amenazas.

b) El Fondo invierte diversificadamente en activos en rangos: a) de deuda 25% al 90% y renta variable 10% al 75%. El fondo PRINLS2 opera en el mercado nacional y extranjero.

c) El Fondo estará mayoritariamente invertido en acciones de otros Fondos de inversión de deuda o renta variable, nacional o extranjera, incluidos otros mecanismos de inversión colectiva.

d) Para construir su cartera invertirá en rangos de los diferentes activos (ver inciso b) anterior) asociando los mismos a un grado de riesgo. El Fondo no tiene un benchmark de referencia.

e) El Fondo invertirá hasta el 100% en activos emitidos por Fondos del mismo consorcio empresarial al que pertenece su Operadora, siempre y cuando se trate de Fondos de inversión administrados por la misma Operadora.

f) El Fondo no celebrará operaciones de préstamo de valores, ni con instrumentos financieros derivados de manera directa o indirecta.

g) El Fondo podrá invertir en certificados bursátiles fiduciarios inmobiliarios (FIBRAS y REITs) así como en indizados (ETFs o TRACs) y, no podrá realizar operaciones con Valores estructurados ni con Valores respaldados por activos.

h) Los valores en instrumentos de deuda que seleccionen los fondos de inversión serán valores gubernamentales y no gubernamentales de alta calidad crediticia considerando los tres primeros niveles que otorgue una agencia calificadora (AAA, AA o A en escala local). Dichos valores podrán ser en moneda nacional y/o UDIs, así como en moneda extranjera, tal como se señala en el régimen del prospecto.

i) Dentro de la inversión complementaria estará también la que se haga en chequeras en moneda nacional y/o moneda extranjera.

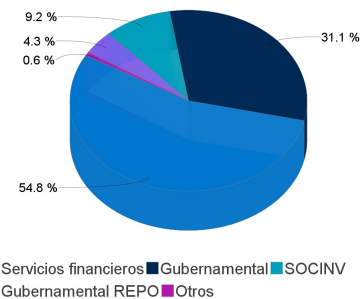
j) Instrumentos de deuda emitidos por entidades financieras que formen parte del mismo Consorcio o Grupo Empresarial hasta el 30%.

Composición de la cartera de inversión:

Cartera de inversión al :30/jun/2026

	Clave de Pizarra	Emisora	Subyacente	Tipo	Monto	% Part
1	1ISP_ISAC_N	ISAC	Indices RV	RV	146,089,921	13.93%
2	M_BONOS_290531	GUBERNAMENTAL		Deuda	89,589,765	8.54%
3	1B_NAFTRAC_ISHRS	NAFTRAC	Indices RV	RV	80,048,894	7.63%
4	S_UDIBONO_281130	GUBERNAMENTAL		Deuda	79,374,642	7.57%
5	1B_IVVPESO_ISHRS	IVVPESO	Indices RV	RV	70,153,320	6.69%
6	IQ_BPAG91_310116	GUBERNAMENTAL		Reporto	44,980,414	4.29%
7	1L_FRMXNX_N	FRMXNX	Indices	RV	40,259,505	3.84%
8	1I_CSPXX_N	CSPXX	Indices RV	RV	39,997,026	3.81%
9	S2_GLREITS_FFX	GLREITS	Fondo RV	RV	35,891,809	3.42%
10	S_UDIBONO_311127	GUBERNAMENTAL		Deuda	33,705,879	3.21%
Otro					388,405,505	37.07%
Total					1,048,496,681	100.00%

Por Sector de Actividad Económica



Comisiones y remuneraciones por la prestación de servicios

a) Comisiones pagadas directamente por el cliente

Concepto	Serie más representativa			
	FB		FA	
	%	\$	%	\$
Incumplimiento del plazo mínimo de	N/A	N/A	N/A	N/A
Incumplimiento del saldo mínimo de Inversión	N/A	N/A	N/A	N/A
Compra de acciones	N/A	N/A	N/A	N/A
Venta de acciones	N/A	N/A	N/A	N/A
Servicio por asesoría	N/A	N/A	N/A	N/A
Servicio de custodia de Activos Objeto de	N/A	N/A	N/A	N/A
Servicio de administración de acciones	N/A	N/A	N/A	N/A
Otras	N/A	N/A	N/A	N/A
Total	0.00%	0.00	0.00%	\$0.00

b) Comisiones pagadas por el Fondo de Inversión

Concepto	Serie más representativa			
	FB		FA	
	%	\$	%	\$
Administración de activos	0.76%	\$7.55	0.48%	\$4.81
Administración Activos / sobre desempeño	0.00%	\$0.00	0.00%	\$0.00
Distribución de acciones	1.76%	\$17.62	1.12%	\$11.21
Valuación de acciones	0.01%	\$0.09	0.01%	\$0.09
Depósito de Activos Objeto de Inversión	0.03%	\$0.28	0.03%	\$0.28
Depósito de acciones	0.00%	\$0.00	0.00%	\$0.00
Contabilidad	0.01%	\$0.08	0.01%	\$0.08
Otras	0.07%	\$0.71	0.07%	\$0.71
Total	2.63%	\$26.33	1.72%	\$17.18

*Monto por cada \$1,000 pesos invertidos

Política para la compra-venta de acciones

Plazo mínimo de permanencia	No Aplica	Liquidez	Diaria.
Recepción de órdenes	Todos los días hábiles	Horario	De las 8:30 hrs. hasta las 12:30 hrs.
Ejecución de operaciones	Mismo día de la recepción de la orden.	Límites de recompra	Hasta el 15% de las acciones en circulación diarias.
Liquidación de operaciones	48 horas hábiles después de la ejecución.	Diferencial*	No se ha aplicado el diferencial.

* El Fondo de Inversión ante condiciones desordenadas del mercado u operaciones inusuales podrá aplicar al precio de valuación de sus acciones, el diferencial que haya determinado previamente, a favor de quienes permanecen en el Fondo.

Prestadores de servicios

Operadora	Principal Fondos de Inversión, S.A. de C.V., Operadora de Fondos de Inversión.
Distribuidora(s)	Principal Fondos de Inversión, S.A. de C.V., Operadora de Fondos de Inversión., Banco del Bajío, S.A., Institución de Banca Múltiple, Banca Mifel, S.A., Institución de Banca Múltiple, Grupo Financiero Mifel, Monex Casa de Bolsa, S.A. de C.V., Monex Grupo Financiero, Casa de Bolsa Finamex, S.A.B. de C.V., Actinver Casa de Bolsa, S.A. DE C.V., Grupo Financiero Actinver, Operadora de Fondos Azimut-México, S.A. de C. V. Sociedad Operadora de Fondos de Inversión, GBM Grupo Bursátil Mexicano, S.A. de C.V., Casa de Bolsa, Casa de Bolsa Ve por Más, S.A. de C.V., Grupo Financiero Ve por Más, Fónдика, S.A. de C.V., Distribuidora de Acciones de Fondos de Inversión, O'Rourke & Asociados, S.A. de C.V., Sociedad Distribuidora de Acciones de Fondos de Inversión, Skandia Operadora de Fondos, S.A. de C.V., Sociedad Operadora de Fondos de Inversión
Valuadora	Operadora COVAF, S.A. de C.V, Soc. Operadora Limitada de Fondos de Inversión
Institución Calificadora de Valores	No Aplica

Centro de Atención al cliente

Contacto	servicioclientes@principal.com
Número Telefónico	81 8153 1515
Horario	8:00 a 18:00 hrs.

Página(s) Electrónica(s)

Página de internet Operadora	https://www.principal.com.mx/am
Página de internet Distribuidora	https://www.principal.com.mx/am http://bb.com.mx https://www.mifel.com.mx http://monex.com.mx https://www.finamex.com.mx https://actinver.com www.masfondos.com https://gbm.com https://www.vepormas.com https://www.fondika.com.mx https://oafondos.com.mx https://skandiamx.com

Información sobre comisiones y remuneraciones

Algunos prestadores de servicios pueden establecer acuerdos con el Fondo de Inversión y ofrecerle descuentos por sus servicios. Para conocer de su existencia y el posible beneficio para usted, pregunte con su distribuidor.

El prospecto de información contiene un mayor detalle de los conflictos de intereses a los que pudiera estar sujeto cualquier prestador de servicios del Fondo de Inversión.

Las comisiones por compra y venta de acciones pueden disminuir el monto total de su inversión. Esto implica que usted recibiría un monto menor después de una operación. Lo anterior, junto con las comisiones pagadas por el Fondo de Inversión, representa una reducción del rendimiento total que recibiría por su participación en el propio Fondo.

Advertencias

Las inversiones realizadas en el Fondo de Inversión no se encuentran protegidas ni garantizadas por el Gobierno Federal ni las entidades de la administración pública paraestatal.

La autorización de los prospectos de información al público inversionista no implica certificación sobre la bondad de las acciones que emitan o sobre la solvencia, liquidez, calidad crediticia o desempeño futuro de los fondos, ni de los Activos Objeto de Inversión que conforman su cartera.

Ningún intermediario financiero, apoderado para celebrar operaciones con el público o cualquier persona, está autorizado para proporcionar información o hacer declaración alguna adicional al contenido del documento con información clave para la inversión, por lo que deberán entenderse como no autorizadas por el Fondo de Inversión.

Para mayor información, visite la página electrónica de la sociedad operadora que administra al Fondo de inversión y/o sociedad distribuidora(s), donde podrá consultar el prospecto de información al público inversionista actualizado del Fondo de inversión, así como la información actualizada sobre la cartera de inversiones.

El presente documento y el prospecto de información al público inversionista, son los únicos documentos de venta que reconoce el Fondo de inversión como válidos

Tipo	Renta Variable	Clase y Serie Accionaria	Posibles adquirentes	Montos mínimos de inversión (\$)
Categoría	Discrecional RVDIS	FC	Personas Físicas	Serie por criterios de servicios de inversión
Clave de pizarra	PRINLS2			
Calificación	No Aplica			
Fecha de Autorización	10 de Junio de 2025			

Importante

"El valor de un Fondo de Inversión, cualquiera que sea su política de inversión, está sujeta a la fluctuación de los mercados, por lo que el inversionista puede obtener ganancias o pérdidas."

Objetivo de inversión

El objetivo del Fondo PRINLS2 consiste en ofrecer una alternativa de inversión a largo plazo basada en determinado nivel de riesgo. El Fondo PRINLS2 estará invertido mayoritariamente en Fondos de inversión, ETFs o Tracks de Deuda o Renta Variable, pudiendo ser estos nacionales o extranjeros. Lo anterior se complementa con la inversión en valores de deuda o de renta variable en directo. Para alcanzar el objetivo se lleva a cabo una diversificación de la inversión general en instrumentos de deuda del 25% al 90% del activo neto y en instrumentos de renta variable del 10% al 75% del activo neto. El Fondo PRINLS2 tiene una volatilidad asociada moderada y el plazo sugerido de permanencia en el Fondo tomando en cuenta su objetivo de inversión, se estima o considera adecuado en 3 años.

Información Relevante

Por el grado de especialización del Fondo de inversión se recomienda a inversionistas con amplios conocimientos financieros.

Al realizar una diversificación en activos en rangos: a) deuda: 25% a 90% y b) renta variable 10% a 75%, su exposición principal es:

- Riesgo de liquidez bajo, ya que invertirá el mismo porcentaje en valores de fácil realización y/o valores con vencimiento menor a 3 meses y el límite de recompra que es del 40%; además que la venta anticipada o forzosa de algunos valores pudiera ocasionar bajas en su precio, para hacer frente a obligaciones con los inversionistas.

- Riesgo de mercado ya que el fondo podría incurrir en minusvalías derivado de alzas en las tasas de interés de los valores que integran las carteras de los fondos, ETFs o Tracks subyacentes de deuda o en los valores de deuda en directo o bien una disminución en el precio de las acciones que integran los portafolios de los fondos, ETFs o Tracks subyacentes de renta variable, así como fluctuaciones en el tipo de cambio (para valores internacionales).

"Los fondos de inversión no cuentan con asamblea de accionistas, consejo de administración o comisario:

- Las funciones de la asamblea de accionistas, así como las actividades del consejo de administración están encomendadas a Principal Fondos de Inversión, S.A. de C.V., Operadora de Fondos de Inversión..

- La vigilancia del fondo de inversión está asignada al contralor normativo de dicha sociedad operadora".

- El Fondo de inversión estará asesorado por Principal Global Investors, LLC.

Valor en Riesgo (VaR) de la cartera de inversión respecto de sus activos netos: 1.75% con una probabilidad de 95%.

La pérdida que en un escenario pesimista (5 en 100 veces) puede enfrentar el Fondo de inversión en un lapso de 1 día, es de 17.50 pesos por cada 1000 invertidos. (Este dato es solo una estimación, las expectativas de pérdida podrían ser mayores, incluso por el monto total de la inversión realizada y es válida únicamente en condiciones normales de mercado).

Rendimiento y desempeño histórico

Clase accionaria : FC

Índice(s) de Referencia: N/A

Tabla de Rendimientos Efectivos						
FC	Último Mes	Últimos 3 Meses	Últimos 12 Meses	2025	2024	2023
Rendimiento bruto	0.28%	4.22%	9.28%	7.15%	20.86%	3.89%
Rendimiento neto	-0.05%	3.19%	5.22%	3.68%	16.90%	0.58%
Tasa libre de riesgo (Cetes 28 días)	6.31%	6.45%	7.02%	8.61%	11.56%	11.67%
Índice de Referencia	N/A	N/A	N/A	N/A	N/A	N/A

El rendimiento neto es después de comisiones y el que obtuvo el inversionista en el periodo. La tasa libre de riesgo es una tasa que no incluye descuentos por comisiones, impuestos o cualquier otro gasto. * El desempeño del Fondo de Inversión en el pasado no es indicativo del desempeño que la inversión tendrá en el futuro.

Régimen y política de Inversión

a) El Fondo mantiene una estrategia de administración activa, al utilizar modelos técnicos y análisis para identificar oportunidades de inversión y posibles amenazas.

b) El Fondo invierte diversificadamente en activos en rangos: a) de deuda 25% al 90% y renta variable 10% al 75%. El fondo PRINLS2 opera en el mercado nacional y extranjero.

c) El Fondo estará mayoritariamente invertido en acciones de otros Fondos de inversión de deuda o renta variable, nacional o extranjera, incluidos otros mecanismos de inversión colectiva.

d) Para construir su cartera invertirá en rangos de los diferentes activos (ver inciso b) anterior) asociando los mismos a un grado de riesgo. El Fondo no tiene un benchmark de referencia.

e) El Fondo invertirá hasta el 100% en activos emitidos por Fondos del mismo consorcio empresarial al que pertenece su Operadora, siempre y cuando se trate de Fondos de inversión administrados por la misma Operadora.

f) El Fondo no celebrará operaciones de préstamo de valores, ni con instrumentos financieros derivados de manera directa o indirecta.

g) El Fondo podrá invertir en certificados bursátiles fiduciarios inmobiliarios (FIBRAS y REITs) así como en indizados (ETFs o TRACs) y, no podrá realizar operaciones con Valores estructurados ni con Valores respaldados por activos.

h) Los valores en instrumentos de deuda que seleccionen los fondos de inversión serán valores gubernamentales y no gubernamentales de alta calidad crediticia considerando los tres primeros niveles que otorgue una agencia calificadora (AAA, AA o A en escala local). Dichos valores podrán ser en moneda nacional y/o UDIs, así como en moneda extranjera, tal como se señala en el régimen del prospecto.

i) Dentro de la inversión complementaria estará también la que se haga en chequeras en moneda nacional y/o moneda extranjera.

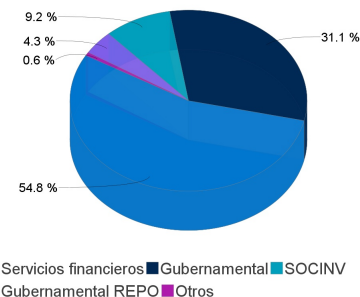
j) Instrumentos de deuda emitidos por entidades financieras que formen parte del mismo Consorcio o Grupo Empresarial hasta el 30%.

Composición de la cartera de inversión:

Cartera de inversión al :30/jun/2026

	Clave de Pizarra	Emisora	Subyacente	Tipo	Monto	% Part
1	1ISP_ISAC_N	ISAC	Indices RV	RV	146,089,921	13.93%
2	M_BONOS_290531	GUBERNAMENTAL		Deuda	89,589,765	8.54%
3	1B_NAFTRAC_ISHRS	NAFTRAC	Indices RV	RV	80,048,894	7.63%
4	S_UDIBONO_281130	GUBERNAMENTAL		Deuda	79,374,642	7.57%
5	1B_IVVPESO_ISHRS	IVVPESO	Indices RV	RV	70,153,320	6.69%
6	IQ_BPAG91_310116	GUBERNAMENTAL		Reporto	44,980,414	4.29%
7	1L_FRMXNX_N	FRMXNX	Indices	RV	40,259,505	3.84%
8	1I_CSPXX_N	CSPXX	Indices RV	RV	39,997,026	3.81%
9	S2_GLREITS_FFX	GLREITS	Fondo RV	RV	35,891,809	3.42%
10	S_UDIBONO_311127	GUBERNAMENTAL		Deuda	33,705,879	3.21%
Otro					388,405,505	37.07%
Total					1,048,496,681	100.00%

Por Sector de Actividad Económica



Comisiones y remuneraciones por la prestación de servicios

a) Comisiones pagadas directamente por el cliente

Concepto	Serie más representativa			
	FC		FA	
	%	\$	%	\$
Incumplimiento del plazo mínimo de	N/A	N/A	N/A	N/A
Incumplimiento del saldo mínimo de Inversión	N/A	N/A	N/A	N/A
Compra de acciones	N/A	N/A	N/A	N/A
Venta de acciones	N/A	N/A	N/A	N/A
Servicio por asesoría	N/A	N/A	N/A	N/A
Servicio de custodia de Activos Objeto de	N/A	N/A	N/A	N/A
Servicio de administración de acciones	N/A	N/A	N/A	N/A
Otras	N/A	N/A	N/A	N/A
Total	0.00%	0.00	0.00%	\$0.00

b) Comisiones pagadas por el Fondo de Inversión

Concepto	Serie más representativa			
	FC		FA	
	%	\$	%	\$
Administración de activos	0.93%	\$9.27	0.48%	\$4.81
Administración Activos / sobre desempeño	0.00%	\$0.00	0.00%	\$0.00
Distribución de acciones	2.16%	\$21.63	1.12%	\$11.21
Valuación de acciones	0.01%	\$0.09	0.01%	\$0.09
Depósito de Activos Objeto de Inversión	0.03%	\$0.28	0.03%	\$0.28
Depósito de acciones	0.00%	\$0.00	0.00%	\$0.00
Contabilidad	0.01%	\$0.08	0.01%	\$0.08
Otras	0.07%	\$0.71	0.07%	\$0.71
Total	3.21%	\$32.06	1.72%	\$17.18

*Monto por cada \$1,000 pesos invertidos

Política para la compra-venta de acciones

Plazo mínimo de permanencia	No Aplica	Liquidez	Diaria.
Recepción de órdenes	Todos los días hábiles	Horario	De las 8:30 hrs. hasta las 12:30 hrs.
Ejecución de operaciones	Mismo día de la recepción de la orden.	Límites de recompra	Hasta el 15% de las acciones en circulación diarias.
Liquidación de operaciones	48 horas hábiles después de la ejecución.	Diferencial*	No se ha aplicado el diferencial.

* El Fondo de Inversión ante condiciones desordenadas del mercado u operaciones inusuales podrá aplicar al precio de valuación de sus acciones, el diferencial que haya determinado previamente, a favor de quienes permanecen en el Fondo.

Prestadores de servicios

Operadora	Principal Fondos de Inversión, S.A. de C.V., Operadora de Fondos de Inversión.
Distribuidora(s)	Principal Fondos de Inversión, S.A. de C.V., Operadora de Fondos de Inversión., Banco del Bajío, S.A., Institución de Banca Múltiple, Banca Mifel, S.A., Institución de Banca Múltiple, Grupo Financiero Mifel, Monex Casa de Bolsa, S.A. de C.V., Monex Grupo Financiero, Casa de Bolsa Finamex, S.A.B. de C.V., Actinver Casa de Bolsa, S.A. DE C.V., Grupo Financiero Actinver, Operadora de Fondos Azimut-México, S.A. de C. V. Sociedad Operadora de Fondos de Inversión, GBM Grupo Bursátil Mexicano, S.A. de C.V., Casa de Bolsa, Casa de Bolsa Ve por Más, S.A. de C.V., Grupo Financiero Ve por Más, Fónдика, S.A. de C.V., Distribuidora de Acciones de Fondos de Inversión, O'Rourke & Asociados, S.A. de C.V., Sociedad Distribuidora de Acciones de Fondos de Inversión, Skandia Operadora de Fondos, S.A. de C.V., Sociedad Operadora de Fondos de Inversión
Valuadora	Operadora COVAF, S.A. de C.V, Soc. Operadora Limitada de Fondos de Inversión
Institución Calificadora de Valores	No Aplica

Centro de Atención al cliente

Contacto	servicioclientes@principal.com
Número Telefónico	81 8153 1515
Horario	8:00 a 18:00 hrs.

Página(s) Electrónica(s)

Página de internet Operadora	https://www.principal.com.mx/am
Página de internet Distribuidora	https://www.principal.com.mx/am http://bb.com.mx https://www.mifel.com.mx http://monex.com.mx https://www.finamex.com.mx https://actinver.com www.masfondos.com https://gbm.com https://www.vepormas.com https://www.fondika.com.mx https://oafondos.com.mx https://skandiamx.com

Información sobre comisiones y remuneraciones

Algunos prestadores de servicios pueden establecer acuerdos con el Fondo de Inversión y ofrecerle descuentos por sus servicios. Para conocer de su existencia y el posible beneficio para usted, pregunte con su distribuidor.

El prospecto de información contiene un mayor detalle de los conflictos de intereses a los que pudiera estar sujeto cualquier prestador de servicios del Fondo de Inversión.

Las comisiones por compra y venta de acciones pueden disminuir el monto total de su inversión. Esto implica que usted recibiría un monto menor después de una operación. Lo anterior, junto con las comisiones pagadas por el Fondo de Inversión, representa una reducción del rendimiento total que recibiría por su participación en el propio Fondo.

Advertencias

Las inversiones realizadas en el Fondo de Inversión no se encuentran protegidas ni garantizadas por el Gobierno Federal ni las entidades de la administración pública paraestatal.

La autorización de los prospectos de información al público inversionista no implica certificación sobre la bondad de las acciones que emitan o sobre la solvencia, liquidez, calidad crediticia o desempeño futuro de los fondos, ni de los Activos Objeto de Inversión que conforman su cartera.

Ningún intermediario financiero, apoderado para celebrar operaciones con el público o cualquier persona, está autorizado para proporcionar información o hacer declaración alguna adicional al contenido del documento con información clave para la inversión, por lo que deberán entenderse como no autorizadas por el Fondo de Inversión.

Para mayor información, visite la página electrónica de la sociedad operadora que administra al Fondo de inversión y/o sociedad distribuidora(s), donde podrá consultar el prospecto de información al público inversionista actualizado del Fondo de inversión, así como la información actualizada sobre la cartera de inversiones.

El presente documento y el prospecto de información al público inversionista, son los únicos documentos de venta que reconoce el Fondo de inversión como válidos

Tipo	Renta Variable	Clase y Serie Accionaria		Posibles adquirentes		Montos mínimos de inversión (\$)	
Categoría	Discrecional RVDIS	FFX	Fondo de Fondos	N/A			
Clave de pizarra	PRINLS2						
Calificación	No Aplica						
Fecha de Autorización	10 de Junio de 2025						

Importante

"El valor de un Fondo de Inversión, cualquiera que sea su política de inversión, está sujeta a la fluctuación de los mercados, por lo que el inversionista puede obtener ganancias o pérdidas."

Objetivo de inversión

El objetivo del Fondo PRINLS2 consiste en ofrecer una alternativa de inversión a largo plazo basada en determinado nivel de riesgo. El Fondo PRINLS2 estará invertido mayoritariamente en Fondos de inversión, ETFs o Tracks de Deuda o Renta Variable, pudiendo ser estos nacionales o extranjeros. Lo anterior se complementa con la inversión en valores de deuda o de renta variable en directo. Para alcanzar el objetivo se lleva a cabo una diversificación de la inversión general en instrumentos de deuda del 25% al 90% del activo neto y en instrumentos de renta variable del 10% al 75% del activo neto. El Fondo PRINLS2 tiene una volatilidad asociada moderada y el plazo sugerido de permanencia en el Fondo tomando en cuenta su objetivo de inversión, se estima o considera adecuado en 3 años.

Información Relevante

Por el grado de especialización del Fondo de inversión se recomienda a inversionistas con amplios conocimientos financieros.

Al realizar una diversificación en activos en rangos: a) deuda: 25% a 90% y b) renta variable 10% a 75%, su exposición principal es:

- Riesgo de liquidez bajo, ya que invertirá el mismo porcentaje en valores de fácil realización y/o valores con vencimiento menor a 3 meses y el límite de recompra que es del 40%; además que la venta anticipada o forzosa de algunos valores pudiera ocasionar bajas en su precio, para hacer frente a obligaciones con los inversionistas.

- Riesgo de mercado ya que el fondo podría incurrir en minusvalías derivado de alzas en las tasas de interés de los valores que integran las carteras de los fondos, ETFs o Tracks subyacentes de deuda o en los valores de deuda en directo o bien una disminución en el precio de las acciones que integran los portafolios de los fondos, ETFs o Tracks subyacentes de renta variable, así como fluctuaciones en el tipo de cambio (para valores internacionales).

"Los fondos de inversión no cuentan con asamblea de accionistas, consejo de administración o comisario:

- Las funciones de la asamblea de accionistas, así como las actividades del consejo de administración están encomendadas a Principal Fondos de Inversión, S.A. de C.V., Operadora de Fondos de Inversión..

- La vigilancia del fondo de inversión está asignada al contralor normativo de dicha sociedad operadora".

- El Fondo de inversión estará asesorado por Principal Global Investors, LLC.

Valor en Riesgo (VaR) de la cartera de inversión respecto de sus activos netos: 1.75% con una probabilidad de 95%.

La pérdida que en un escenario pesimista (5 en 100 veces) puede enfrentar el Fondo de inversión en un lapso de 1 día, es de 17.50 pesos por cada 1000 invertidos. (Este dato es solo una estimación, las expectativas de pérdida podrían ser mayores, incluso por el monto total de la inversión realizada y es válida únicamente en condiciones normales de mercado).

Rendimiento y desempeño histórico

Clase accionaria : FFX

Índice(s) de Referencia: N/A

Tabla de Rendimientos Efectivos						
FFX	Último Mes	Últimos 3 Meses	Últimos 12 Meses	2025	2024	2023
Rendimiento bruto	N/A	N/A	N/A	N/A	N/A	N/A
Rendimiento neto	N/A	N/A	N/A	N/A	N/A	N/A
Tasa libre de riesgo (Cetes 28 días)	N/A	N/A	N/A	N/A	N/A	N/A
Índice de Referencia	N/A	N/A	N/A	N/A	N/A	N/A

El rendimiento neto es después de comisiones y el que obtuvo el inversionista en el periodo. La tasa libre de riesgo es una tasa que no incluye descuentos por comisiones, impuestos o cualquier otro gasto. * El desempeño del Fondo de Inversión en el pasado no es indicativo del desempeño que la inversión tendrá en el futuro.

Régimen y política de Inversión

a) El Fondo mantiene una estrategia de administración activa, al utilizar modelos técnicos y análisis para identificar oportunidades de inversión y posibles amenazas.

b) El Fondo invierte diversificadamente en activos en rangos: a) de deuda 25% al 90% y renta variable 10% al 75%. El fondo PRINLS2 opera en el mercado nacional y extranjero.

c) El Fondo estará mayoritariamente invertido en acciones de otros Fondos de inversión de deuda o renta variable, nacional o extranjera, incluidos otros mecanismos de inversión colectiva.

d) Para construir su cartera invertirá en rangos de los diferentes activos (ver inciso b) anterior) asociando los mismos a un grado de riesgo. El Fondo no tiene un benchmark de referencia.

e) El Fondo invertirá hasta el 100% en activos emitidos por Fondos del mismo consorcio empresarial al que pertenece su Operadora, siempre y cuando se trate de Fondos de inversión administrados por la misma Operadora.

f) El Fondo no celebrará operaciones de préstamo de valores, ni con instrumentos financieros derivados de manera directa o indirecta.

g) El Fondo podrá invertir en certificados bursátiles fiduciarios inmobiliarios (FIBRAS y REITs) así como en indizados (ETFs o TRACs) y, no podrá realizar operaciones con Valores estructurados ni con Valores respaldados por activos.

h) Los valores en instrumentos de deuda que seleccionen los fondos de inversión serán valores gubernamentales y no gubernamentales de alta calidad crediticia considerando los tres primeros niveles que otorgue una agencia calificadora (AAA, AA o A en escala local). Dichos valores podrán ser en moneda nacional y/o UDIs, así como en moneda extranjera, tal como se señala en el régimen del prospecto.

i) Dentro de la inversión complementaria estará también la que se haga en chequeras en moneda nacional y/o moneda extranjera.

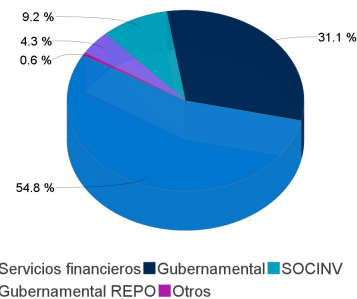
j) Instrumentos de deuda emitidos por entidades financieras que formen parte del mismo Consorcio o Grupo Empresarial hasta el 30%.

Composición de la cartera de inversión:

Cartera de inversión al :30/jun/2026

	Clave de Pizarra	Emisora	Subyacente	Tipo	Monto	% Part
1	1ISP_ISAC_N	ISAC	Indices RV	RV	146,089,921	13.93%
2	M_BONOS_290531	GUBERNAMENTAL		Deuda	89,589,765	8.54%
3	1B_NAFTRAC_ISHRS	NAFTRAC	Indices RV	RV	80,048,894	7.63%
4	S_UDIBONO_281130	GUBERNAMENTAL		Deuda	79,374,642	7.57%
5	1B_IVVPESO_ISHRS	IVVPESO	Indices RV	RV	70,153,320	6.69%
6	IQ_BPAG91_310116	GUBERNAMENTAL		Reporto	44,980,414	4.29%
7	1L_FRMXNX_N	FRMXNX	Indices	RV	40,259,505	3.84%
8	1I_CSPXX_N	CSPXX	Indices RV	RV	39,997,026	3.81%
9	S2_GLREITS_FFX	GLREITS	Fondo RV	RV	35,891,809	3.42%
10	S_UDIBONO_311127	GUBERNAMENTAL		Deuda	33,705,879	3.21%
Otro					388,405,505	37.07%
Total					1,048,496,681	100.00%

Por Sector de Actividad Económica



Comisiones y remuneraciones por la prestación de servicios

a) Comisiones pagadas directamente por el cliente

Concepto	Serie más representativa			
	FFX		FA	
	%	\$	%	\$
Incumplimiento del plazo mínimo de	N/A	N/A	N/A	N/A
Incumplimiento del saldo mínimo de Inversión	N/A	N/A	N/A	N/A
Compra de acciones	N/A	N/A	N/A	N/A
Venta de acciones	N/A	N/A	N/A	N/A
Servicio por asesoría	N/A	N/A	N/A	N/A
Servicio de custodia de Activos Objeto de	N/A	N/A	N/A	N/A
Servicio de administración de acciones	N/A	N/A	N/A	N/A
Otras	N/A	N/A	N/A	N/A
Total	0.00%	0.00	0.00%	\$0.00

b) Comisiones pagadas por el Fondo de Inversión

Concepto	Serie más representativa			
	FFX		FA	
	%	\$	%	\$
Administración de activos	N/A	N/A	0.48%	\$4.81
Administración Activos / sobre desempeño	0.00%	\$0.00	0.00%	\$0.00
Distribución de acciones	N/A	N/A	1.12%	\$11.21
Valuación de acciones	N/A	N/A	0.01%	\$0.09
Depósito de Activos Objeto de Inversión	N/A	N/A	0.03%	\$0.28
Depósito de acciones	0.00%	\$0.00	0.00%	\$0.00
Contabilidad	N/A	N/A	0.01%	\$0.08
Otras	N/A	N/A	0.07%	\$0.71
Total	0.00%	\$0.00	1.72%	\$17.18

*Monto por cada \$1,000 pesos invertidos

Política para la compra-venta de acciones

Plazo mínimo de permanencia	No Aplica	Liquidez	Diaria.
Recepción de órdenes	Todos los días hábiles	Horario	De las 8:30 hrs. hasta las 12:30 hrs.
Ejecución de operaciones	Mismo día de la recepción de la orden.	Límites de recompra	Hasta el 15% de las acciones en circulación diarias.
Liquidación de operaciones	48 horas hábiles después de la ejecución.	Diferencial*	No se ha aplicado el diferencial.

* El Fondo de Inversión ante condiciones desordenadas del mercado u operaciones inusuales podrá aplicar al precio de valuación de sus acciones, el diferencial que haya determinado previamente, a favor de quienes permanecen en el Fondo.

Prestadores de servicios

Operadora	Principal Fondos de Inversión, S.A. de C.V., Operadora de Fondos de Inversión.
Distribuidora(s)	Principal Fondos de Inversión, S.A. de C.V., Operadora de Fondos de Inversión., Banco del Bajío, S.A., Institución de Banca Múltiple, Banca Mifel, S.A., Institución de Banca Múltiple, Grupo Financiero Mifel, Monex Casa de Bolsa, S.A. de C.V., Monex Grupo Financiero, Casa de Bolsa Finamex, S.A.B. de C.V., Actinver Casa de Bolsa, S.A. DE C.V., Grupo Financiero Actinver, Operadora de Fondos Azimut-México, S.A. de C. V. Sociedad Operadora de Fondos de Inversión, GBM Grupo Bursátil Mexicano, S.A. de C.V., Casa de Bolsa, Casa de Bolsa Ve por Más, S.A. de C.V., Grupo Financiero Ve por Más, Fónдика, S.A. de C.V., Distribuidora de Acciones de Fondos de Inversión, O'Rourke & Asociados, S.A. de C.V., Sociedad Distribuidora de Acciones de Fondos de Inversión, Skandia Operadora de Fondos, S.A. de C.V., Sociedad Operadora de Fondos de Inversión
Valuadora	Operadora COVAF, S.A. de C.V, Soc. Operadora Limitada de Fondos de Inversión
Institución Calificadora de Valores	No Aplica

Centro de Atención al cliente

Contacto	servicioclientes@principal.com
Número Telefónico	81 8153 1515
Horario	8:00 a 18:00 hrs.

Página(s) Electrónica(s)

Página de internet Operadora	https://www.principal.com.mx/am
Página de internet Distribuidora	https://www.principal.com.mx/am http://bb.com.mx https://www.mifel.com.mx http://monex.com.mx https://www.finamex.com.mx https://actinver.com www.masfondos.com https://gbm.com https://www.vepormas.com https://www.fondika.com.mx https://oafondos.com.mx https://skandiamx.com

Información sobre comisiones y remuneraciones

Algunos prestadores de servicios pueden establecer acuerdos con el Fondo de Inversión y ofrecerle descuentos por sus servicios. Para conocer de su existencia y el posible beneficio para usted, pregunte con su distribuidor.

El prospecto de información contiene un mayor detalle de los conflictos de intereses a los que pudiera estar sujeto cualquier prestador de servicios del Fondo de Inversión.

Las comisiones por compra y venta de acciones pueden disminuir el monto total de su inversión. Esto implica que usted recibiría un monto menor después de una operación. Lo anterior, junto con las comisiones pagadas por el Fondo de Inversión, representa una reducción del rendimiento total que recibiría por su participación en el propio Fondo.

Advertencias

Las inversiones realizadas en el Fondo de Inversión no se encuentran protegidas ni garantizadas por el Gobierno Federal ni las entidades de la administración pública paraestatal.

La autorización de los prospectos de información al público inversionista no implica certificación sobre la bondad de las acciones que emitan o sobre la solvencia, liquidez, calidad crediticia o desempeño futuro de los fondos, ni de los Activos Objeto de Inversión que conforman su cartera.

Ningún intermediario financiero, apoderado para celebrar operaciones con el público o cualquier persona, está autorizado para proporcionar información o hacer declaración alguna adicional al contenido del documento con información clave para la inversión, por lo que deberán entenderse como no autorizadas por el Fondo de Inversión.

Para mayor información, visite la página electrónica de la sociedad operadora que administra al Fondo de inversión y/o sociedad distribuidora(s), donde podrá consultar el prospecto de información al público inversionista actualizado del Fondo de inversión, así como la información actualizada sobre la cartera de inversiones.

El presente documento y el prospecto de información al público inversionista, son los únicos documentos de venta que reconoce el Fondo de inversión como válidos

Tipo	Renta Variable	Clase y Serie Accionaria	Posibles adquirentes	Montos mínimos de inversión (\$)
Categoría	Discrecional RVDIS	FPLUS	Personas Físicas	Serie por criterios de servicios de inversión
Clave de pizarra	PRINLS2			
Calificación	No Aplica			
Fecha de Autorización	10 de Junio de 2025			

Importante

"El valor de un Fondo de Inversión, cualquiera que sea su política de inversión, está sujeta a la fluctuación de los mercados, por lo que el inversionista puede obtener ganancias o pérdidas."

Objetivo de inversión

El objetivo del Fondo PRINLS2 consiste en ofrecer una alternativa de inversión a largo plazo basada en determinado nivel de riesgo. El Fondo PRINLS2 estará invertido mayoritariamente en Fondos de inversión, ETFs o Tracks de Deuda o Renta Variable, pudiendo ser estos nacionales o extranjeros. Lo anterior se complementa con la inversión en valores de deuda o de renta variable en directo. Para alcanzar el objetivo se lleva a cabo una diversificación de la inversión general en instrumentos de deuda del 25% al 90% del activo neto y en instrumentos de renta variable del 10% al 75% del activo neto. El Fondo PRINLS2 tiene una volatilidad asociada moderada y el plazo sugerido de permanencia en el Fondo tomando en cuenta su objetivo de inversión, se estima o considera adecuado en 3 años.

Información Relevante

Por el grado de especialización del Fondo de inversión se recomienda a inversionistas con amplios conocimientos financieros.

Al realizar una diversificación en activos en rangos: a) deuda: 25% a 90% y b) renta variable 10% a 75%, su exposición principal es:

- Riesgo de liquidez bajo, ya que invertirá el mismo porcentaje en valores de fácil realización y/o valores con vencimiento menor a 3 meses y el límite de recompra que es del 40%; además que la venta anticipada o forzosa de algunos valores pudiera ocasionar bajas en su precio, para hacer frente a obligaciones con los inversionistas.

- Riesgo de mercado ya que el fondo podría incurrir en minusvalías derivado de alzas en las tasas de interés de los valores que integran las carteras de los fondos, ETFs o Tracks subyacentes de deuda o en los valores de deuda en directo o bien una disminución en el precio de las acciones que integran los portafolios de los fondos, ETFs o Tracks subyacentes de renta variable, así como fluctuaciones en el tipo de cambio (para valores internacionales).

"Los fondos de inversión no cuentan con asamblea de accionistas, consejo de administración o comisario:

- Las funciones de la asamblea de accionistas, así como las actividades del consejo de administración están encomendadas a Principal Fondos de Inversión, S.A. de C.V., Operadora de Fondos de Inversión..

- La vigilancia del fondo de inversión está asignada al contralor normativo de dicha sociedad operadora".

- El Fondo de inversión estará asesorado por Principal Global Investors, LLC.

Valor en Riesgo (VaR) de la cartera de inversión respecto de sus activos netos: 1.75% con una probabilidad de 95%.

La pérdida que en un escenario pesimista (5 en 100 veces) puede enfrentar el Fondo de inversión en un lapso de 1 día, es de 17.50 pesos por cada 1000 invertidos. (Este dato es solo una estimación, las expectativas de pérdida podrían ser mayores, incluso por el monto total de la inversión realizada y es válida únicamente en condiciones normales de mercado).

Rendimiento y desempeño histórico

Clase accionaria : FPLUS

Índice(s) de Referencia: N/A

Tabla de Rendimientos Efectivos						
FPLUS	Último Mes	Últimos 3 Meses	Últimos 12 Meses	2025	2024	2023
Rendimiento bruto	0.27%	4.20%	8.25%	7.15%	20.86%	3.89%
Rendimiento neto	-0.06%	3.17%	5.20%	3.69%	16.87%	0.48%
Tasa libre de riesgo (Cetes 28 días)	6.31%	6.45%	7.02%	8.61%	11.56%	11.67%
Índice de Referencia	N/A	N/A	N/A	N/A	N/A	N/A

El rendimiento neto es después de comisiones y el que obtuvo el inversionista en el periodo. La tasa libre de riesgo es una tasa que no incluye descuentos por comisiones, impuestos o cualquier otro gasto. * El desempeño del Fondo de Inversión en el pasado no es indicativo del desempeño que la inversión tendrá en el futuro.

Régimen y política de Inversión

a) El Fondo mantiene una estrategia de administración activa, al utilizar modelos técnicos y análisis para identificar oportunidades de inversión y posibles amenazas.

b) El Fondo invierte diversificadamente en activos en rangos: a) de deuda 25% al 90% y renta variable 10% al 75%. El fondo PRINLS2 opera en el mercado nacional y extranjero.

c) El Fondo estará mayoritariamente invertido en acciones de otros Fondos de inversión de deuda o renta variable, nacional o extranjera, incluidos otros mecanismos de inversión colectiva.

d) Para construir su cartera invertirá en rangos de los diferentes activos (ver inciso b) anterior) asociando los mismos a un grado de riesgo. El Fondo no tiene un benchmark de referencia.

e) El Fondo invertirá hasta el 100% en activos emitidos por Fondos del mismo consorcio empresarial al que pertenece su Operadora, siempre y cuando se trate de Fondos de inversión administrados por la misma Operadora.

f) El Fondo no celebrará operaciones de préstamo de valores, ni con instrumentos financieros derivados de manera directa o indirecta.

g) El Fondo podrá invertir en certificados bursátiles fiduciarios inmobiliarios (FIBRAS y REITs) así como en indizados (ETFs o TRACs) y, no podrá realizar operaciones con Valores estructurados ni con Valores respaldados por activos.

h) Los valores en instrumentos de deuda que seleccionen los fondos de inversión serán valores gubernamentales y no gubernamentales de alta calidad crediticia considerando los tres primeros niveles que otorgue una agencia calificadora (AAA, AA o A en escala local). Dichos valores podrán ser en moneda nacional y/o UDIs, así como en moneda extranjera, tal como se señala en el régimen del prospecto.

i) Dentro de la inversión complementaria estará también la que se haga en chequeras en moneda nacional y/o moneda extranjera.

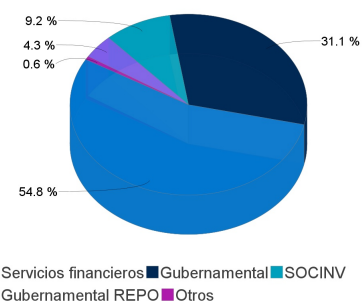
j) Instrumentos de deuda emitidos por entidades financieras que formen parte del mismo Consorcio o Grupo Empresarial hasta el 30%.

Composición de la cartera de inversión:

Cartera de inversión al :30/jun/2026

	Clave de Pizarra	Emisora	Subyacente	Tipo	Monto	% Part
1	1ISP_ISAC_N	ISAC	Indices RV	RV	146,089,921	13.93%
2	M_BONOS_290531	GUBERNAMENTAL		Deuda	89,589,765	8.54%
3	1B_NAFTRAC_ISHRS	NAFTRAC	Indices RV	RV	80,048,894	7.63%
4	S_UDIBONO_281130	GUBERNAMENTAL		Deuda	79,374,642	7.57%
5	1B_IVVPESO_ISHRS	IVVPESO	Indices RV	RV	70,153,320	6.69%
6	IQ_BPAG91_310116	GUBERNAMENTAL		Reporto	44,980,414	4.29%
7	1L_FRMXNX_N	FRMXNX	Indices	RV	40,259,505	3.84%
8	1I_CSPXX_N	CSPXX	Indices RV	RV	39,997,026	3.81%
9	S2_GLREITS_FFX	GLREITS	Fondo RV	RV	35,891,809	3.42%
10	S_UDIBONO_311127	GUBERNAMENTAL		Deuda	33,705,879	3.21%
Otro					388,405,505	37.07%
Total					1,048,496,681	100.00%

Por Sector de Actividad Económica



Comisiones y remuneraciones por la prestación de servicios

a) Comisiones pagadas directamente por el cliente

Concepto	Serie más representativa			
	FPLUS		FA	
	%	\$	%	\$
Incumplimiento del plazo mínimo de	N/A	N/A	N/A	N/A
Incumplimiento del saldo mínimo de Inversión	N/A	N/A	N/A	N/A
Compra de acciones	N/A	N/A	N/A	N/A
Venta de acciones	N/A	N/A	N/A	N/A
Servicio por asesoría	N/A	N/A	N/A	N/A
Servicio de custodia de Activos Objeto de	N/A	N/A	N/A	N/A
Servicio de administración de acciones	N/A	N/A	N/A	N/A
Otras	N/A	N/A	N/A	N/A
Total	0.00%	0.00	0.00%	\$0.00

b) Comisiones pagadas por el Fondo de Inversión

Concepto	Serie más representativa			
	FPLUS		FA	
	%	\$	%	\$
Administración de activos	1.10%	\$10.97	0.48%	\$4.81
Administración Activos / sobre desempeño	0.00%	\$0.00	0.00%	\$0.00
Distribución de acciones	2.19%	\$21.94	1.12%	\$11.21
Valuación de acciones	0.00%	\$0.00	0.01%	\$0.09
Depósito de Activos Objeto de Inversión	0.00%	\$0.00	0.03%	\$0.28
Depósito de acciones	0.00%	\$0.00	0.00%	\$0.00
Contabilidad	0.00%	\$0.00	0.01%	\$0.08
Otras	0.00%	\$0.00	0.07%	\$0.71
Total	3.29%	\$32.91	1.72%	\$17.18

*Monto por cada \$1,000 pesos invertidos

Política para la compra-venta de acciones

Plazo mínimo de permanencia	No Aplica	Liquidez	Diaria.
Recepción de órdenes	Todos los días hábiles	Horario	De las 8:30 hrs. hasta las 12:30 hrs.
Ejecución de operaciones	Mismo día de la recepción de la orden.	Límites de recompra	Hasta el 15% de las acciones en circulación diarias.
Liquidación de operaciones	48 horas hábiles después de la ejecución.	Diferencial*	No se ha aplicado el diferencial.

* El Fondo de Inversión ante condiciones desordenadas del mercado u operaciones inusuales podrá aplicar al precio de valuación de sus acciones, el diferencial que haya determinado previamente, a favor de quienes permanecen en el Fondo.

Prestadores de servicios

Operadora	Principal Fondos de Inversión, S.A. de C.V., Operadora de Fondos de Inversión.
Distribuidora(s)	Principal Fondos de Inversión, S.A. de C.V., Operadora de Fondos de Inversión., Banco del Bajío, S.A., Institución de Banca Múltiple, Banca Mifel, S.A., Institución de Banca Múltiple, Grupo Financiero Mifel, Monex Casa de Bolsa, S.A. de C.V., Monex Grupo Financiero, Casa de Bolsa Finamex, S.A.B. de C.V., Actinver Casa de Bolsa, S.A. DE C.V., Grupo Financiero Actinver, Operadora de Fondos Azimut-México, S.A. de C. V. Sociedad Operadora de Fondos de Inversión, GBM Grupo Bursátil Mexicano, S.A. de C.V., Casa de Bolsa, Casa de Bolsa Ve por Más, S.A. de C.V., Grupo Financiero Ve por Más, Fónдика, S.A. de C.V., Distribuidora de Acciones de Fondos de Inversión, O'Rourke & Asociados, S.A. de C.V., Sociedad Distribuidora de Acciones de Fondos de Inversión, Skandia Operadora de Fondos, S.A. de C.V., Sociedad Operadora de Fondos de Inversión
Valuadora	Operadora COVAF, S.A. de C.V, Soc. Operadora Limitada de Fondos de Inversión
Institución Calificadora de Valores	No Aplica

Centro de Atención al cliente

Contacto	servicioclientes@principal.com
Número Telefónico	81 8153 1515
Horario	8:00 a 18:00 hrs.

Página(s) Electrónica(s)

Página de internet Operadora	https://www.principal.com.mx/am
Página de internet Distribuidora	https://www.principal.com.mx/am http://bb.com.mx https://www.mifel.com.mx http://monex.com.mx https://www.finamex.com.mx https://actinver.com www.masfondos.com https://gbm.com https://www.vepormas.com https://www.fondika.com.mx https://oafondos.com.mx https://skandiamx.com

Información sobre comisiones y remuneraciones

Algunos prestadores de servicios pueden establecer acuerdos con el Fondo de Inversión y ofrecerle descuentos por sus servicios. Para conocer de su existencia y el posible beneficio para usted, pregunte con su distribuidor.

El prospecto de información contiene un mayor detalle de los conflictos de intereses a los que pudiera estar sujeto cualquier prestador de servicios del Fondo de Inversión.

Las comisiones por compra y venta de acciones pueden disminuir el monto total de su inversión. Esto implica que usted recibiría un monto menor después de una operación. Lo anterior, junto con las comisiones pagadas por el Fondo de Inversión, representa una reducción del rendimiento total que recibiría por su participación en el propio Fondo.

Advertencias

Las inversiones realizadas en el Fondo de Inversión no se encuentran protegidas ni garantizadas por el Gobierno Federal ni las entidades de la administración pública paraestatal.

La autorización de los prospectos de información al público inversionista no implica certificación sobre la bondad de las acciones que emitan o sobre la solvencia, liquidez, calidad crediticia o desempeño futuro de los fondos, ni de los Activos Objeto de Inversión que conforman su cartera.

Ningún intermediario financiero, apoderado para celebrar operaciones con el público o cualquier persona, está autorizado para proporcionar información o hacer declaración alguna adicional al contenido del documento con información clave para la inversión, por lo que deberán entenderse como no autorizadas por el Fondo de Inversión.

Para mayor información, visite la página electrónica de la sociedad operadora que administra al Fondo de inversión y/o sociedad distribuidora(s), donde podrá consultar el prospecto de información al público inversionista actualizado del Fondo de inversión, así como la información actualizada sobre la cartera de inversiones.

El presente documento y el prospecto de información al público inversionista, son los únicos documentos de venta que reconoce el Fondo de inversión como válidos

Tipo	Renta Variable	Clase y Serie Accionaria	Posibles adquirentes	Montos mínimos de inversión (\$)
Categoría	Discrecional RVDIS	FZ	Personas Físicas	Serie por criterios de servicios de inversión
Clave de pizarra	PRINLS2			
Calificación	No Aplica			
Fecha de Autorización	10 de Junio de 2025			

Importante

"El valor de un Fondo de Inversión, cualquiera que sea su política de inversión, está sujeta a la fluctuación de los mercados, por lo que el inversionista puede obtener ganancias o pérdidas."

Objetivo de inversión

El objetivo del Fondo PRINLS2 consiste en ofrecer una alternativa de inversión a largo plazo basada en determinado nivel de riesgo. El Fondo PRINLS2 estará invertido mayoritariamente en Fondos de inversión, ETFs o Tracks de Deuda o Renta Variable, pudiendo ser estos nacionales o extranjeros. Lo anterior se complementa con la inversión en valores de deuda o de renta variable en directo. Para alcanzar el objetivo se lleva a cabo una diversificación de la inversión general en instrumentos de deuda del 25% al 90% del activo neto y en instrumentos de renta variable del 10% al 75% del activo neto. El Fondo PRINLS2 tiene una volatilidad asociada moderada y el plazo sugerido de permanencia en el Fondo tomando en cuenta su objetivo de inversión, se estima o considera adecuado en 3 años.

Información Relevante

Por el grado de especialización del Fondo de inversión se recomienda a inversionistas con amplios conocimientos financieros.

Al realizar una diversificación en activos en rangos: a) deuda: 25% a 90% y b) renta variable 10% a 75%, su exposición principal es:

- Riesgo de liquidez bajo, ya que invertirá el mismo porcentaje en valores de fácil realización y/o valores con vencimiento menor a 3 meses y el límite de recompra que es del 40%; además que la venta anticipada o forzosa de algunos valores pudiera ocasionar bajas en su precio, para hacer frente a obligaciones con los inversionistas.

- Riesgo de mercado ya que el fondo podría incurrir en minusvalías derivado de alzas en las tasas de interés de los valores que integran las carteras de los fondos, ETFs o Tracks subyacentes de deuda o en los valores de deuda en directo o bien una disminución en el precio de las acciones que integran los portafolios de los fondos, ETFs o Tracks subyacentes de renta variable, así como fluctuaciones en el tipo de cambio (para valores internacionales).

"Los fondos de inversión no cuentan con asamblea de accionistas, consejo de administración o comisario:

- Las funciones de la asamblea de accionistas, así como las actividades del consejo de administración están encomendadas a Principal Fondos de Inversión, S.A. de C.V., Operadora de Fondos de Inversión..

- La vigilancia del fondo de inversión está asignada al contralor normativo de dicha sociedad operadora".

- El Fondo de inversión estará asesorado por Principal Global Investors, LLC.

Valor en Riesgo (VaR) de la cartera de inversión respecto de sus activos netos: 1.75% con una probabilidad de 95%.

La pérdida que en un escenario pesimista (5 en 100 veces) puede enfrentar el Fondo de inversión en un lapso de 1 día, es de 17.50 pesos por cada 1000 invertidos. (Este dato es solo una estimación, las expectativas de pérdida podrían ser mayores, incluso por el monto total de la inversión realizada y es válida únicamente en condiciones normales de mercado).

Rendimiento y desempeño histórico

Clase accionaria : FZ

Índice(s) de Referencia: N/A

Tabla de Rendimientos Efectivos						
FZ	Último Mes	Últimos 3 Meses	Últimos 12 Meses	2025	2024	2023
Rendimiento bruto	N/A	N/A	N/A	N/A	N/A	N/A
Rendimiento neto	N/A	N/A	N/A	N/A	N/A	N/A
Tasa libre de riesgo (Cetes 28 días)	N/A	N/A	N/A	N/A	N/A	N/A
Índice de Referencia	N/A	N/A	N/A	N/A	N/A	N/A

El rendimiento neto es después de comisiones y el que obtuvo el inversionista en el periodo. La tasa libre de riesgo es una tasa que no incluye descuentos por comisiones, impuestos o cualquier otro gasto. * El desempeño del Fondo de Inversión en el pasado no es indicativo del desempeño que la inversión tendrá en el futuro.

Régimen y política de Inversión

a) El Fondo mantiene una estrategia de administración activa, al utilizar modelos técnicos y análisis para identificar oportunidades de inversión y posibles amenazas.

b) El Fondo invierte diversificadamente en activos en rangos: a) de deuda 25% al 90% y renta variable 10% al 75%. El fondo PRINLS2 opera en el mercado nacional y extranjero.

c) El Fondo estará mayoritariamente invertido en acciones de otros Fondos de inversión de deuda o renta variable, nacional o extranjera, incluidos otros mecanismos de inversión colectiva.

d) Para construir su cartera invertirá en rangos de los diferentes activos (ver inciso b) anterior) asociando los mismos a un grado de riesgo. El Fondo no tiene un benchmark de referencia.

e) El Fondo invertirá hasta el 100% en activos emitidos por Fondos del mismo consorcio empresarial al que pertenece su Operadora, siempre y cuando se trate de Fondos de inversión administrados por la misma Operadora.

f) El Fondo no celebrará operaciones de préstamo de valores, ni con instrumentos financieros derivados de manera directa o indirecta.

g) El Fondo podrá invertir en certificados bursátiles fiduciarios inmobiliarios (FIBRAS y REITs) así como en indizados (ETFs o TRACs) y, no podrá realizar operaciones con Valores estructurados ni con Valores respaldados por activos.

h) Los valores en instrumentos de deuda que seleccionen los fondos de inversión serán valores gubernamentales y no gubernamentales de alta calidad crediticia considerando los tres primeros niveles que otorgue una agencia calificadora (AAA, AA o A en escala local). Dichos valores podrán ser en moneda nacional y/o UDIs, así como en moneda extranjera, tal como se señala en el régimen del prospecto.

i) Dentro de la inversión complementaria estará también la que se haga en chequeras en moneda nacional y/o moneda extranjera.

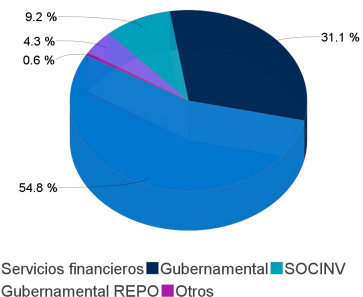
j) Instrumentos de deuda emitidos por entidades financieras que formen parte del mismo Consorcio o Grupo Empresarial hasta el 30%.

Composición de la cartera de inversión:

Cartera de inversión al :30/jun/2026

	Clave de Pizarra	Emisora	Subyacente	Tipo	Monto	% Part
1	1ISP_ISAC_N	ISAC	Indices RV	RV	146,089,921	13.93%
2	M_BONOS_290531	GUBERNAMENTAL		Deuda	89,589,765	8.54%
3	1B_NAFTRAC_ISHRS	NAFTRAC	Indices RV	RV	80,048,894	7.63%
4	S_UDIBONO_281130	GUBERNAMENTAL		Deuda	79,374,642	7.57%
5	1B_IVVPESO_ISHRS	IVVPESO	Indices RV	RV	70,153,320	6.69%
6	IQ_BPAG91_310116	GUBERNAMENTAL		Reporto	44,980,414	4.29%
7	1L_FRMXNX_N	FRMXNX	Indices	RV	40,259,505	3.84%
8	1I_CSPXX_N	CSPXX	Indices RV	RV	39,997,026	3.81%
9	S2_GLREITS_FFX	GLREITS	Fondo RV	RV	35,891,809	3.42%
10	S_UDIBONO_311127	GUBERNAMENTAL		Deuda	33,705,879	3.21%
Otro					388,405,505	37.07%
Total					1,048,496,681	100.00%

Por Sector de Actividad Económica



Comisiones y remuneraciones por la prestación de servicios

a) Comisiones pagadas directamente por el cliente

Concepto	Serie más representativa			
	FZ		FA	
	%	\$	%	\$
Incumplimiento del plazo mínimo de	N/A	N/A	N/A	N/A
Incumplimiento del saldo mínimo de Inversión	N/A	N/A	N/A	N/A
Compra de acciones	N/A	N/A	N/A	N/A
Venta de acciones	N/A	N/A	N/A	N/A
Servicio por asesoría	N/A	N/A	N/A	N/A
Servicio de custodia de Activos Objeto de	N/A	N/A	N/A	N/A
Servicio de administración de acciones	N/A	N/A	N/A	N/A
Otras	N/A	N/A	N/A	N/A
Total	0.00%	0.00	0.00%	\$0.00

b) Comisiones pagadas por el Fondo de Inversión

Concepto	Serie más representativa			
	FZ		FA	
	%	\$	%	\$
Administración de activos	N/A	N/A	0.48%	\$4.81
Administración Activos / sobre desempeño	0.00%	\$0.00	0.00%	\$0.00
Distribución de acciones	N/A	N/A	1.12%	\$11.21
Valuación de acciones	N/A	N/A	0.01%	\$0.09
Depósito de Activos Objeto de Inversión	N/A	N/A	0.03%	\$0.28
Depósito de acciones	0.00%	\$0.00	0.00%	\$0.00
Contabilidad	N/A	N/A	0.01%	\$0.08
Otras	N/A	N/A	0.07%	\$0.71
Total	0.00%	\$0.00	1.72%	\$17.18

*Monto por cada \$1,000 pesos invertidos

Política para la compra-venta de acciones

Plazo mínimo de permanencia	No Aplica	Liquidez	Diaria.
Recepción de órdenes	Todos los días hábiles	Horario	De las 8:30 hrs. hasta las 12:30 hrs.
Ejecución de operaciones	Mismo día de la recepción de la orden.	Límites de recompra	Hasta el 15% de las acciones en circulación diarias.
Liquidación de operaciones	48 horas hábiles después de la ejecución.	Diferencial*	No se ha aplicado el diferencial.

* El Fondo de Inversión ante condiciones desordenadas del mercado u operaciones inusuales podrá aplicar al precio de valuación de sus acciones, el diferencial que haya determinado previamente, a favor de quienes permanecen en el Fondo.

Prestadores de servicios

Operadora	Principal Fondos de Inversión, S.A. de C.V., Operadora de Fondos de Inversión.
Distribuidora(s)	Principal Fondos de Inversión, S.A. de C.V., Operadora de Fondos de Inversión., Banco del Bajío, S.A., Institución de Banca Múltiple, Banca Mifel, S.A., Institución de Banca Múltiple, Grupo Financiero Mifel, Monex Casa de Bolsa, S.A. de C.V., Monex Grupo Financiero, Casa de Bolsa Finamex, S.A.B. de C.V., Actinver Casa de Bolsa, S.A. DE C.V., Grupo Financiero Actinver, Operadora de Fondos Azimut-México, S.A. de C. V. Sociedad Operadora de Fondos de Inversión, GBM Grupo Bursátil Mexicano, S.A. de C.V., Casa de Bolsa, Casa de Bolsa Ve por Más, S.A. de C.V., Grupo Financiero Ve por Más, Fónдика, S.A. de C.V., Distribuidora de Acciones de Fondos de Inversión, O'Rourke & Asociados, S.A. de C.V., Sociedad Distribuidora de Acciones de Fondos de Inversión, Skandia Operadora de Fondos, S.A. de C.V., Sociedad Operadora de Fondos de Inversión
Valuadora	Operadora COVAF, S.A. de C.V, Soc. Operadora Limitada de Fondos de Inversión
Institución Calificadora de Valores	No Aplica

Centro de Atención al cliente

Contacto	servicioclientes@principal.com
Número Telefónico	81 8153 1515
Horario	8:00 a 18:00 hrs.

Página(s) Electrónica(s)

Página de internet Operadora	https://www.principal.com.mx/am
Página de internet Distribuidora	https://www.principal.com.mx/am http://bb.com.mx https://www.mifel.com.mx http://monex.com.mx https://www.finamex.com.mx https://actinver.com www.masfondos.com https://gbm.com https://www.vepormas.com https://www.fondika.com.mx https://oafondos.com.mx https://skandiamx.com

Información sobre comisiones y remuneraciones

Algunos prestadores de servicios pueden establecer acuerdos con el Fondo de Inversión y ofrecerle descuentos por sus servicios. Para conocer de su existencia y el posible beneficio para usted, pregunte con su distribuidor.

El prospecto de información contiene un mayor detalle de los conflictos de intereses a los que pudiera estar sujeto cualquier prestador de servicios del Fondo de Inversión.

Las comisiones por compra y venta de acciones pueden disminuir el monto total de su inversión. Esto implica que usted recibiría un monto menor después de una operación. Lo anterior, junto con las comisiones pagadas por el Fondo de Inversión, representa una reducción del rendimiento total que recibiría por su participación en el propio Fondo.

Advertencias

Las inversiones realizadas en el Fondo de Inversión no se encuentran protegidas ni garantizadas por el Gobierno Federal ni las entidades de la administración pública paraestatal.

La autorización de los prospectos de información al público inversionista no implica certificación sobre la bondad de las acciones que emitan o sobre la solvencia, liquidez, calidad crediticia o desempeño futuro de los fondos, ni de los Activos Objeto de Inversión que conforman su cartera.

Ningún intermediario financiero, apoderado para celebrar operaciones con el público o cualquier persona, está autorizado para proporcionar información o hacer declaración alguna adicional al contenido del documento con información clave para la inversión, por lo que deberán entenderse como no autorizadas por el Fondo de Inversión.

Para mayor información, visite la página electrónica de la sociedad operadora que administra al Fondo de inversión y/o sociedad distribuidora(s), donde podrá consultar el prospecto de información al público inversionista actualizado del Fondo de inversión, así como la información actualizada sobre la cartera de inversiones.

El presente documento y el prospecto de información al público inversionista, son los únicos documentos de venta que reconoce el Fondo de inversión como válidos

Tipo	Renta Variable	Clase y Serie Accionaria	Posibles adquirentes	Montos mínimos de inversión (\$)
Categoría	Discrecional RVDIS	MA	Personas Morales	Serie por criterios de servicios de inversión
Clave de pizarra	PRINLS2			
Calificación	No Aplica			
Fecha de Autorización	10 de Junio de 2025			

Importante

"El valor de un Fondo de Inversión, cualquiera que sea su política de inversión, está sujeta a la fluctuación de los mercados, por lo que el inversionista puede obtener ganancias o pérdidas."

Objetivo de inversión

El objetivo del Fondo PRINLS2 consiste en ofrecer una alternativa de inversión a largo plazo basada en determinado nivel de riesgo. El Fondo PRINLS2 estará invertido mayoritariamente en Fondos de inversión, ETFs o Tracks de Deuda o Renta Variable, pudiendo ser estos nacionales o extranjeros. Lo anterior se complementa con la inversión en valores de deuda o de renta variable en directo. Para alcanzar el objetivo se lleva a cabo una diversificación de la inversión general en instrumentos de deuda del 25% al 90% del activo neto y en instrumentos de renta variable del 10% al 75% del activo neto. El Fondo PRINLS2 tiene una volatilidad asociada moderada y el plazo sugerido de permanencia en el Fondo tomando en cuenta su objetivo de inversión, se estima o considera adecuado en 3 años.

Información Relevante

Por el grado de especialización del Fondo de inversión se recomienda a inversionistas con amplios conocimientos financieros.

Al realizar una diversificación en activos en rangos: a) deuda: 25% a 90% y b) renta variable 10% a 75%, su exposición principal es:

- Riesgo de liquidez bajo, ya que invertirá el mismo porcentaje en valores de fácil realización y/o valores con vencimiento menor a 3 meses y el límite de recompra que es del 40%; además que la venta anticipada o forzosa de algunos valores pudiera ocasionar bajas en su precio, para hacer frente a obligaciones con los inversionistas.

- Riesgo de mercado ya que el fondo podría incurrir en minusvalías derivado de alzas en las tasas de interés de los valores que integran las carteras de los fondos, ETFs o Tracks subyacentes de deuda o en los valores de deuda en directo o bien una disminución en el precio de las acciones que integran los portafolios de los fondos, ETFs o Tracks subyacentes de renta variable, así como fluctuaciones en el tipo de cambio (para valores internacionales).

"Los fondos de inversión no cuentan con asamblea de accionistas, consejo de administración o comisario:

- Las funciones de la asamblea de accionistas, así como las actividades del consejo de administración están encomendadas a Principal Fondos de Inversión, S.A. de C.V., Operadora de Fondos de Inversión..

- La vigilancia del fondo de inversión está asignada al contralor normativo de dicha sociedad operadora".

- El Fondo de inversión estará asesorado por Principal Global Investors, LLC.

Valor en Riesgo (VaR) de la cartera de inversión respecto de sus activos netos: 1.75% con una probabilidad de 95%.

La pérdida que en un escenario pesimista (5 en 100 veces) puede enfrentar el Fondo de inversión en un lapso de 1 día, es de 17.50 pesos por cada 1000 invertidos. (Este dato es solo una estimación, las expectativas de pérdida podrían ser mayores, incluso por el monto total de la inversión realizada y es válida únicamente en condiciones normales de mercado).

Rendimiento y desempeño histórico

Clase accionaria : MA

Índice(s) de Referencia: N/A

Tabla de Rendimientos Efectivos						
MA	Último Mes	Últimos 3 Meses	Últimos 12 Meses	2025	2024	2023
Rendimiento bruto	0.27%	4.22%	8.75%	7.15%	20.86%	3.89%
Rendimiento neto	0.12%	3.72%	7.37%	5.79%	19.27%	2.57%
Tasa libre de riesgo (Cetes 28 días)	6.31%	6.45%	7.02%	8.61%	11.56%	11.67%
Índice de Referencia	N/A	N/A	N/A	N/A	N/A	N/A

El rendimiento neto es después de comisiones y el que obtuvo el inversionista en el periodo. La tasa libre de riesgo es una tasa que no incluye descuentos por comisiones, impuestos o cualquier otro gasto. * El desempeño del Fondo de Inversión en el pasado no es indicativo del desempeño que la inversión tendrá en el futuro.

Régimen y política de Inversión

a) El Fondo mantiene una estrategia de administración activa, al utilizar modelos técnicos y análisis para identificar oportunidades de inversión y posibles amenazas.

b) El Fondo invierte diversificadamente en activos en rangos: a) de deuda 25% al 90% y renta variable 10% al 75%. El fondo PRINLS2 opera en el mercado nacional y extranjero.

c) El Fondo estará mayoritariamente invertido en acciones de otros Fondos de inversión de deuda o renta variable, nacional o extranjera, incluidos otros mecanismos de inversión colectiva.

d) Para construir su cartera invertirá en rangos de los diferentes activos (ver inciso b) anterior) asociando los mismos a un grado de riesgo. El Fondo no tiene un benchmark de referencia.

e) El Fondo invertirá hasta el 100% en activos emitidos por Fondos del mismo consorcio empresarial al que pertenece su Operadora, siempre y cuando se trate de Fondos de inversión administrados por la misma Operadora.

f) El Fondo no celebrará operaciones de préstamo de valores, ni con instrumentos financieros derivados de manera directa o indirecta.

g) El Fondo podrá invertir en certificados bursátiles fiduciarios inmobiliarios (FIBRAS y REITs) así como en indizados (ETFs o TRACs) y, no podrá realizar operaciones con Valores estructurados ni con Valores respaldados por activos.

h) Los valores en instrumentos de deuda que seleccionen los fondos de inversión serán valores gubernamentales y no gubernamentales de alta calidad crediticia considerando los tres primeros niveles que otorgue una agencia calificadora (AAA, AA o A en escala local). Dichos valores podrán ser en moneda nacional y/o UDIs, así como en moneda extranjera, tal como se señala en el régimen del prospecto.

i) Dentro de la inversión complementaria estará también la que se haga en chequeras en moneda nacional y/o moneda extranjera.

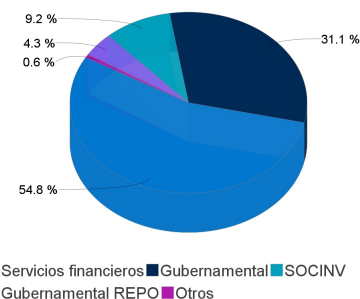
j) Instrumentos de deuda emitidos por entidades financieras que formen parte del mismo Consorcio o Grupo Empresarial hasta el 30%.

Composición de la cartera de inversión:

Cartera de inversión al :30/jun/2026

	Clave de Pizarra	Emisora	Subyacente	Tipo	Monto	% Part
1	1ISP_ISAC_N	ISAC	Indices RV	RV	146,089,921	13.93%
2	M_BONOS_290531	GUBERNAMENTAL		Deuda	89,589,765	8.54%
3	1B_NAFTRAC_ISHRS	NAFTRAC	Indices RV	RV	80,048,894	7.63%
4	S_UDIBONO_281130	GUBERNAMENTAL		Deuda	79,374,642	7.57%
5	1B_IVVPESO_ISHRS	IVVPESO	Indices RV	RV	70,153,320	6.69%
6	IQ_BPAG91_310116	GUBERNAMENTAL		Reporto	44,980,414	4.29%
7	1L_FRMXNX_N	FRMXNX	Indices	RV	40,259,505	3.84%
8	1I_CSPXX_N	CSPXX	Indices RV	RV	39,997,026	3.81%
9	S2_GLREITS_FFX	GLREITS	Fondo RV	RV	35,891,809	3.42%
10	S_UDIBONO_311127	GUBERNAMENTAL		Deuda	33,705,879	3.21%
Otro					388,405,505	37.07%
Total					1,048,496,681	100.00%

Por Sector de Actividad Económica



Comisiones y remuneraciones por la prestación de servicios

a) Comisiones pagadas directamente por el cliente

Concepto	Serie más representativa			
	MA		FA	
	%	\$	%	\$
Incumplimiento del plazo mínimo de	N/A	N/A	N/A	N/A
Incumplimiento del saldo mínimo de Inversión	N/A	N/A	N/A	N/A
Compra de acciones	N/A	N/A	N/A	N/A
Venta de acciones	N/A	N/A	N/A	N/A
Servicio por asesoría	N/A	N/A	N/A	N/A
Servicio de custodia de Activos Objeto de	N/A	N/A	N/A	N/A
Servicio de administración de acciones	N/A	N/A	N/A	N/A
Otras	N/A	N/A	N/A	N/A
Total	0.00%	0.00	0.00%	\$0.00

b) Comisiones pagadas por el Fondo de Inversión

Concepto	Serie más representativa			
	MA		FA	
	%	\$	%	\$
Administración de activos	0.38%	\$3.81	0.48%	\$4.81
Administración Activos / sobre desempeño	0.00%	\$0.00	0.00%	\$0.00
Distribución de acciones	0.89%	\$8.89	1.12%	\$11.21
Valuación de acciones	0.00%	\$0.00	0.01%	\$0.09
Depósito de Activos Objeto de Inversión	0.00%	\$0.00	0.03%	\$0.28
Depósito de acciones	0.00%	\$0.00	0.00%	\$0.00
Contabilidad	0.00%	\$0.00	0.01%	\$0.08
Otras	0.00%	\$0.00	0.07%	\$0.71
Total	1.27%	\$12.69	1.72%	\$17.18

*Monto por cada \$1,000 pesos invertidos

Política para la compra-venta de acciones

Plazo mínimo de permanencia	No Aplica	Liquidez	Diaria.
Recepción de órdenes	Todos los días hábiles	Horario	De las 8:30 hrs. hasta las 12:30 hrs.
Ejecución de operaciones	Mismo día de la recepción de la orden.	Límites de recompra	Hasta el 15% de las acciones en circulación diarias.
Liquidación de operaciones	48 horas hábiles después de la ejecución.	Diferencial*	No se ha aplicado el diferencial.

* El Fondo de Inversión ante condiciones desordenadas del mercado u operaciones inusuales podrá aplicar al precio de valuación de sus acciones, el diferencial que haya determinado previamente, a favor de quienes permanecen en el Fondo.

Prestadores de servicios

Operadora	Principal Fondos de Inversión, S.A. de C.V., Operadora de Fondos de Inversión.
Distribuidora(s)	Principal Fondos de Inversión, S.A. de C.V., Operadora de Fondos de Inversión., Banco del Bajío, S.A., Institución de Banca Múltiple, Banca Mifel, S.A., Institución de Banca Múltiple, Grupo Financiero Mifel, Monex Casa de Bolsa, S.A. de C.V., Monex Grupo Financiero, Casa de Bolsa Finamex, S.A.B. de C.V., Actinver Casa de Bolsa, S.A. DE C.V., Grupo Financiero Actinver, Operadora de Fondos Azimut-México, S.A. de C. V. Sociedad Operadora de Fondos de Inversión, GBM Grupo Bursátil Mexicano, S.A. de C.V., Casa de Bolsa, Casa de Bolsa Ve por Más, S.A. de C.V., Grupo Financiero Ve por Más, Fónдика, S.A. de C.V., Distribuidora de Acciones de Fondos de Inversión, O'Rourke & Asociados, S.A. de C.V., Sociedad Distribuidora de Acciones de Fondos de Inversión, Skandia Operadora de Fondos, S.A. de C.V., Sociedad Operadora de Fondos de Inversión
Valuadora	Operadora COVAF, S.A. de C.V, Soc. Operadora Limitada de Fondos de Inversión
Institución Calificadora de Valores	No Aplica

Centro de Atención al cliente

Contacto	servicioclientes@principal.com
Número Telefónico	81 8153 1515
Horario	8:00 a 18:00 hrs.

Página(s) Electrónica(s)

Página de internet Operadora	https://www.principal.com.mx/am
Página de internet Distribuidora	https://www.principal.com.mx/am http://bb.com.mx https://www.mifel.com.mx http://monex.com.mx https://www.finamex.com.mx https://actinver.com www.masfondos.com https://gbm.com https://www.vepormas.com https://www.fondika.com.mx https://oafondos.com.mx https://skandiamx.com

Información sobre comisiones y remuneraciones

Algunos prestadores de servicios pueden establecer acuerdos con el Fondo de Inversión y ofrecerle descuentos por sus servicios. Para conocer de su existencia y el posible beneficio para usted, pregunte con su distribuidor.

El prospecto de información contiene un mayor detalle de los conflictos de intereses a los que pudiera estar sujeto cualquier prestador de servicios del Fondo de Inversión.

Las comisiones por compra y venta de acciones pueden disminuir el monto total de su inversión. Esto implica que usted recibiría un monto menor después de una operación. Lo anterior, junto con las comisiones pagadas por el Fondo de Inversión, representa una reducción del rendimiento total que recibiría por su participación en el propio Fondo.

Advertencias

Las inversiones realizadas en el Fondo de Inversión no se encuentran protegidas ni garantizadas por el Gobierno Federal ni las entidades de la administración pública paraestatal.

La autorización de los prospectos de información al público inversionista no implica certificación sobre la bondad de las acciones que emitan o sobre la solvencia, liquidez, calidad crediticia o desempeño futuro de los fondos, ni de los Activos Objeto de Inversión que conforman su cartera.

Ningún intermediario financiero, apoderado para celebrar operaciones con el público o cualquier persona, está autorizado para proporcionar información o hacer declaración alguna adicional al contenido del documento con información clave para la inversión, por lo que deberán entenderse como no autorizadas por el Fondo de Inversión.

Para mayor información, visite la página electrónica de la sociedad operadora que administra al Fondo de inversión y/o sociedad distribuidora(s), donde podrá consultar el prospecto de información al público inversionista actualizado del Fondo de inversión, así como la información actualizada sobre la cartera de inversiones.

El presente documento y el prospecto de información al público inversionista, son los únicos documentos de venta que reconoce el Fondo de inversión como válidos

Tipo	Renta Variable	Clase y Serie Accionaria	Posibles adquirentes	Montos mínimos de inversión (\$)
Categoría	Discrecional RVDIS	MB	Personas Morales	Serie por criterios de servicios de inversión
Clave de pizarra	PRINLS2			
Calificación	No Aplica			
Fecha de Autorización	10 de Junio de 2025			

Importante

"El valor de un Fondo de Inversión, cualquiera que sea su política de inversión, está sujeta a la fluctuación de los mercados, por lo que el inversionista puede obtener ganancias o pérdidas."

Objetivo de inversión

El objetivo del Fondo PRINLS2 consiste en ofrecer una alternativa de inversión a largo plazo basada en determinado nivel de riesgo. El Fondo PRINLS2 estará invertido mayoritariamente en Fondos de inversión, ETFs o Tracks de Deuda o Renta Variable, pudiendo ser estos nacionales o extranjeros. Lo anterior se complementa con la inversión en valores de deuda o de renta variable en directo. Para alcanzar el objetivo se lleva a cabo una diversificación de la inversión general en instrumentos de deuda del 25% al 90% del activo neto y en instrumentos de renta variable del 10% al 75% del activo neto. El Fondo PRINLS2 tiene una volatilidad asociada moderada y el plazo sugerido de permanencia en el Fondo tomando en cuenta su objetivo de inversión, se estima o considera adecuado en 3 años.

Información Relevante

Por el grado de especialización del Fondo de inversión se recomienda a inversionistas con amplios conocimientos financieros.

Al realizar una diversificación en activos en rangos: a) deuda: 25% a 90% y b) renta variable 10% a 75%, su exposición principal es:

- Riesgo de liquidez bajo, ya que invertirá el mismo porcentaje en valores de fácil realización y/o valores con vencimiento menor a 3 meses y el límite de recompra que es del 40%; además que la venta anticipada o forzosa de algunos valores pudiera ocasionar bajas en su precio, para hacer frente a obligaciones con los inversionistas.

- Riesgo de mercado ya que el fondo podría incurrir en minusvalías derivado de alzas en las tasas de interés de los valores que integran las carteras de los fondos, ETFs o Tracks subyacentes de deuda o en los valores de deuda en directo o bien una disminución en el precio de las acciones que integran los portafolios de los fondos, ETFs o Tracks subyacentes de renta variable, así como fluctuaciones en el tipo de cambio (para valores internacionales).

"Los fondos de inversión no cuentan con asamblea de accionistas, consejo de administración o comisario:

- Las funciones de la asamblea de accionistas, así como las actividades del consejo de administración están encomendadas a Principal Fondos de Inversión, S.A. de C.V., Operadora de Fondos de Inversión..

- La vigilancia del fondo de inversión está asignada al contralor normativo de dicha sociedad operadora".

- El Fondo de inversión estará asesorado por Principal Global Investors, LLC.

Valor en Riesgo (VaR) de la cartera de inversión respecto de sus activos netos: 1.75% con una probabilidad de 95%.

La pérdida que en un escenario pesimista (5 en 100 veces) puede enfrentar el Fondo de inversión en un lapso de 1 día, es de 17.50 pesos por cada 1000 invertidos. (Este dato es solo una estimación, las expectativas de pérdida podrían ser mayores, incluso por el monto total de la inversión realizada y es válida únicamente en condiciones normales de mercado).

Rendimiento y desempeño histórico

Clase accionaria : MB

Índice(s) de Referencia: N/A

Tabla de Rendimientos Efectivos						
MB	Último Mes	Últimos 3 Meses	Últimos 12 Meses	2025	2024	2023
Rendimiento bruto	0.28%	4.22%	9.26%	7.15%	20.86%	3.89%
Rendimiento neto	0.08%	3.59%	6.83%	5.25%	18.71%	2.09%
Tasa libre de riesgo (Cetes 28 días)	6.31%	6.45%	7.02%	8.61%	11.56%	11.67%
Índice de Referencia	N/A	N/A	N/A	N/A	N/A	N/A

El rendimiento neto es después de comisiones y el que obtuvo el inversionista en el periodo. La tasa libre de riesgo es una tasa que no incluye descuentos por comisiones, impuestos o cualquier otro gasto. * El desempeño del Fondo de Inversión en el pasado no es indicativo del desempeño que la inversión tendrá en el futuro.

Régimen y política de Inversión

a) El Fondo mantiene una estrategia de administración activa, al utilizar modelos técnicos y análisis para identificar oportunidades de inversión y posibles amenazas.

b) El Fondo invierte diversificadamente en activos en rangos: a) de deuda 25% al 90% y renta variable 10% al 75%. El fondo PRINLS2 opera en el mercado nacional y extranjero.

c) El Fondo estará mayoritariamente invertido en acciones de otros Fondos de inversión de deuda o renta variable, nacional o extranjera, incluidos otros mecanismos de inversión colectiva.

d) Para construir su cartera invertirá en rangos de los diferentes activos (ver inciso b) anterior) asociando los mismos a un grado de riesgo. El Fondo no tiene un benchmark de referencia.

e) El Fondo invertirá hasta el 100% en activos emitidos por Fondos del mismo consorcio empresarial al que pertenece su Operadora, siempre y cuando se trate de Fondos de inversión administrados por la misma Operadora.

f) El Fondo no celebrará operaciones de préstamo de valores, ni con instrumentos financieros derivados de manera directa o indirecta.

g) El Fondo podrá invertir en certificados bursátiles fiduciarios inmobiliarios (FIBRAS y REITs) así como en indizados (ETFs o TRACs) y, no podrá realizar operaciones con Valores estructurados ni con Valores respaldados por activos.

h) Los valores en instrumentos de deuda que seleccionen los fondos de inversión serán valores gubernamentales y no gubernamentales de alta calidad crediticia considerando los tres primeros niveles que otorgue una agencia calificadora (AAA, AA o A en escala local). Dichos valores podrán ser en moneda nacional y/o UDIs, así como en moneda extranjera, tal como se señala en el régimen del prospecto.

i) Dentro de la inversión complementaria estará también la que se haga en chequeras en moneda nacional y/o moneda extranjera.

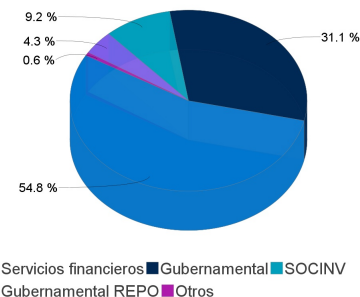
j) Instrumentos de deuda emitidos por entidades financieras que formen parte del mismo Consorcio o Grupo Empresarial hasta el 30%.

Composición de la cartera de inversión:

Cartera de inversión al :30/jun/2026

	Clave de Pizarra	Emisora	Subyacente	Tipo	Monto	% Part
1	1ISP_ISAC_N	ISAC	Indices RV	RV	146,089,921	13.93%
2	M_BONOS_290531	GUBERNAMENTAL		Deuda	89,589,765	8.54%
3	1B_NAFTRAC_ISHRS	NAFTRAC	Indices RV	RV	80,048,894	7.63%
4	S_UDIBONO_281130	GUBERNAMENTAL		Deuda	79,374,642	7.57%
5	1B_IVVPESO_ISHRS	IVVPESO	Indices RV	RV	70,153,320	6.69%
6	IQ_BPAG91_310116	GUBERNAMENTAL		Reporto	44,980,414	4.29%
7	1L_FRMXNX_N	FRMXNX	Indices	RV	40,259,505	3.84%
8	1I_CSPXX_N	CSPXX	Indices RV	RV	39,997,026	3.81%
9	S2_GLREITS_FFX	GLREITS	Fondo RV	RV	35,891,809	3.42%
10	S_UDIBONO_311127	GUBERNAMENTAL		Deuda	33,705,879	3.21%
Otro					388,405,505	37.07%
Total					1,048,496,681	100.00%

Por Sector de Actividad Económica



Comisiones y remuneraciones por la prestación de servicios

a) Comisiones pagadas directamente por el cliente

Concepto	Serie más representativa			
	MB		FA	
	%	\$	%	\$
Incumplimiento del plazo mínimo de	N/A	N/A	N/A	N/A
Incumplimiento del saldo mínimo de Inversión	N/A	N/A	N/A	N/A
Compra de acciones	N/A	N/A	N/A	N/A
Venta de acciones	N/A	N/A	N/A	N/A
Servicio por asesoría	N/A	N/A	N/A	N/A
Servicio de custodia de Activos Objeto de	N/A	N/A	N/A	N/A
Servicio de administración de acciones	N/A	N/A	N/A	N/A
Otras	N/A	N/A	N/A	N/A
Total	0.00%	0.00	0.00%	\$0.00

b) Comisiones pagadas por el Fondo de Inversión

Concepto	Serie más representativa			
	MB		FA	
	%	\$	%	\$
Administración de activos	0.52%	\$5.16	0.48%	\$4.81
Administración Activos / sobre desempeño	0.00%	\$0.00	0.00%	\$0.00
Distribución de acciones	1.20%	\$12.01	1.12%	\$11.21
Valuación de acciones	0.01%	\$0.08	0.01%	\$0.09
Depósito de Activos Objeto de Inversión	0.03%	\$0.25	0.03%	\$0.28
Depósito de acciones	0.00%	\$0.00	0.00%	\$0.00
Contabilidad	0.01%	\$0.08	0.01%	\$0.08
Otras	0.08%	\$0.76	0.07%	\$0.71
Total	1.84%	\$18.35	1.72%	\$17.18

*Monto por cada \$1,000 pesos invertidos

Política para la compra-venta de acciones

Plazo mínimo de permanencia	No Aplica	Liquidez	Diaria.
Recepción de órdenes	Todos los días hábiles	Horario	De las 8:30 hrs. hasta las 12:30 hrs.
Ejecución de operaciones	Mismo día de la recepción de la orden.	Límites de recompra	Hasta el 15% de las acciones en circulación diarias.
Liquidación de operaciones	48 horas hábiles después de la ejecución.	Diferencial*	No se ha aplicado el diferencial.

* El Fondo de Inversión ante condiciones desordenadas del mercado u operaciones inusuales podrá aplicar al precio de valuación de sus acciones, el diferencial que haya determinado previamente, a favor de quienes permanecen en el Fondo.

Prestadores de servicios

Operadora	Principal Fondos de Inversión, S.A. de C.V., Operadora de Fondos de Inversión.
Distribuidora(s)	Principal Fondos de Inversión, S.A. de C.V., Operadora de Fondos de Inversión., Banco del Bajío, S.A., Institución de Banca Múltiple, Banca Mifel, S.A., Institución de Banca Múltiple, Grupo Financiero Mifel, Monex Casa de Bolsa, S.A. de C.V., Monex Grupo Financiero, Casa de Bolsa Finamex, S.A.B. de C.V., Actinver Casa de Bolsa, S.A. DE C.V., Grupo Financiero Actinver, Operadora de Fondos Azimut-México, S.A. de C. V. Sociedad Operadora de Fondos de Inversión, GBM Grupo Bursátil Mexicano, S.A. de C.V., Casa de Bolsa, Casa de Bolsa Ve por Más, S.A. de C.V., Grupo Financiero Ve por Más, Fónдика, S.A. de C.V., Distribuidora de Acciones de Fondos de Inversión, O'Rourke & Asociados, S.A. de C.V., Sociedad Distribuidora de Acciones de Fondos de Inversión, Skandia Operadora de Fondos, S.A. de C.V., Sociedad Operadora de Fondos de Inversión
Valuadora	Operadora COVAF, S.A. de C.V, Soc. Operadora Limitada de Fondos de Inversión
Institución Calificadora de Valores	No Aplica

Centro de Atención al cliente

Contacto	servicioclientes@principal.com
Número Telefónico	81 8153 1515
Horario	8:00 a 18:00 hrs.

Página(s) Electrónica(s)

Página de internet Operadora	https://www.principal.com.mx/am
Página de internet Distribuidora	https://www.principal.com.mx/am http://bb.com.mx https://www.mifel.com.mx http://monex.com.mx https://www.finamex.com.mx https://actinver.com www.masfondos.com https://gbm.com https://www.vepormas.com https://www.fondika.com.mx https://oafondos.com.mx https://skandiamx.com

Información sobre comisiones y remuneraciones

Algunos prestadores de servicios pueden establecer acuerdos con el Fondo de Inversión y ofrecerle descuentos por sus servicios. Para conocer de su existencia y el posible beneficio para usted, pregunte con su distribuidor.

El prospecto de información contiene un mayor detalle de los conflictos de intereses a los que pudiera estar sujeto cualquier prestador de servicios del Fondo de Inversión.

Las comisiones por compra y venta de acciones pueden disminuir el monto total de su inversión. Esto implica que usted recibiría un monto menor después de una operación. Lo anterior, junto con las comisiones pagadas por el Fondo de Inversión, representa una reducción del rendimiento total que recibiría por su participación en el propio Fondo.

Advertencias

Las inversiones realizadas en el Fondo de Inversión no se encuentran protegidas ni garantizadas por el Gobierno Federal ni las entidades de la administración pública paraestatal.

La autorización de los prospectos de información al público inversionista no implica certificación sobre la bondad de las acciones que emitan o sobre la solvencia, liquidez, calidad crediticia o desempeño futuro de los fondos, ni de los Activos Objeto de Inversión que conforman su cartera.

Ningún intermediario financiero, apoderado para celebrar operaciones con el público o cualquier persona, está autorizado para proporcionar información o hacer declaración alguna adicional al contenido del documento con información clave para la inversión, por lo que deberán entenderse como no autorizadas por el Fondo de Inversión.

Para mayor información, visite la página electrónica de la sociedad operadora que administra al Fondo de inversión y/o sociedad distribuidora(s), donde podrá consultar el prospecto de información al público inversionista actualizado del Fondo de inversión, así como la información actualizada sobre la cartera de inversiones.

El presente documento y el prospecto de información al público inversionista, son los únicos documentos de venta que reconoce el Fondo de inversión como válidos

Tipo	Renta Variable	Clase y Serie Accionaria	Posibles adquirentes	Montos mínimos de inversión (\$)
Categoría	Discrecional RVDIS	MC	Personas Morales	Serie por criterios de servicios de inversión
Clave de pizarra	PRINLS2			
Calificación	No Aplica			
Fecha de Autorización	10 de Junio de 2025			

Importante

"El valor de un Fondo de Inversión, cualquiera que sea su política de inversión, está sujeta a la fluctuación de los mercados, por lo que el inversionista puede obtener ganancias o pérdidas."

Objetivo de inversión

El objetivo del Fondo PRINLS2 consiste en ofrecer una alternativa de inversión a largo plazo basada en determinado nivel de riesgo. El Fondo PRINLS2 estará invertido mayoritariamente en Fondos de inversión, ETFs o Tracks de Deuda o Renta Variable, pudiendo ser estos nacionales o extranjeros. Lo anterior se complementa con la inversión en valores de deuda o de renta variable en directo. Para alcanzar el objetivo se lleva a cabo una diversificación de la inversión general en instrumentos de deuda del 25% al 90% del activo neto y en instrumentos de renta variable del 10% al 75% del activo neto. El Fondo PRINLS2 tiene una volatilidad asociada moderada y el plazo sugerido de permanencia en el Fondo tomando en cuenta su objetivo de inversión, se estima o considera adecuado en 3 años.

Información Relevante

Por el grado de especialización del Fondo de inversión se recomienda a inversionistas con amplios conocimientos financieros.

Al realizar una diversificación en activos en rangos: a) deuda: 25% a 90% y b) renta variable 10% a 75%, su exposición principal es:

- Riesgo de liquidez bajo, ya que invertirá el mismo porcentaje en valores de fácil realización y/o valores con vencimiento menor a 3 meses y el límite de recompra que es del 40%; además que la venta anticipada o forzosa de algunos valores pudiera ocasionar bajas en su precio, para hacer frente a obligaciones con los inversionistas.

- Riesgo de mercado ya que el fondo podría incurrir en minusvalías derivado de alzas en las tasas de interés de los valores que integran las carteras de los fondos, ETFs o Tracks subyacentes de deuda o en los valores de deuda en directo o bien una disminución en el precio de las acciones que integran los portafolios de los fondos, ETFs o Tracks subyacentes de renta variable, así como fluctuaciones en el tipo de cambio (para valores internacionales).

"Los fondos de inversión no cuentan con asamblea de accionistas, consejo de administración o comisario:

- Las funciones de la asamblea de accionistas, así como las actividades del consejo de administración están encomendadas a Principal Fondos de Inversión, S.A. de C.V., Operadora de Fondos de Inversión..

- La vigilancia del fondo de inversión está asignada al contralor normativo de dicha sociedad operadora".

- El Fondo de inversión estará asesorado por Principal Global Investors, LLC.

Valor en Riesgo (VaR) de la cartera de inversión respecto de sus activos netos: 1.75% con una probabilidad de 95%.

La pérdida que en un escenario pesimista (5 en 100 veces) puede enfrentar el Fondo de inversión en un lapso de 1 día, es de 17.50 pesos por cada 1000 invertidos. (Este dato es solo una estimación, las expectativas de pérdida podrían ser mayores, incluso por el monto total de la inversión realizada y es válida únicamente en condiciones normales de mercado).

Rendimiento y desempeño histórico

Clase accionaria : MC

Índice(s) de Referencia: N/A

Tabla de Rendimientos Efectivos						
MC	Último Mes	Últimos 3 Meses	Últimos 12 Meses	2025	2024	2023
Rendimiento bruto	0.28%	4.22%	9.28%	7.15%	20.86%	3.89%
Rendimiento neto	-0.01%	3.31%	5.68%	4.13%	17.44%	1.02%
Tasa libre de riesgo (Cetes 28 días)	6.31%	6.45%	7.02%	8.61%	11.56%	11.67%
Índice de Referencia	N/A	N/A	N/A	N/A	N/A	N/A

El rendimiento neto es después de comisiones y el que obtuvo el inversionista en el periodo. La tasa libre de riesgo es una tasa que no incluye descuentos por comisiones, impuestos o cualquier otro gasto. * El desempeño del Fondo de Inversión en el pasado no es indicativo del desempeño que la inversión tendrá en el futuro.

Régimen y política de Inversión

a) El Fondo mantiene una estrategia de administración activa, al utilizar modelos técnicos y análisis para identificar oportunidades de inversión y posibles amenazas.

b) El Fondo invierte diversificadamente en activos en rangos: a) de deuda 25% al 90% y renta variable 10% al 75%. El fondo PRINLS2 opera en el mercado nacional y extranjero.

c) El Fondo estará mayoritariamente invertido en acciones de otros Fondos de inversión de deuda o renta variable, nacional o extranjera, incluidos otros mecanismos de inversión colectiva.

d) Para construir su cartera invertirá en rangos de los diferentes activos (ver inciso b) anterior) asociando los mismos a un grado de riesgo. El Fondo no tiene un benchmark de referencia.

e) El Fondo invertirá hasta el 100% en activos emitidos por Fondos del mismo consorcio empresarial al que pertenece su Operadora, siempre y cuando se trate de Fondos de inversión administrados por la misma Operadora.

f) El Fondo no celebrará operaciones de préstamo de valores, ni con instrumentos financieros derivados de manera directa o indirecta.

g) El Fondo podrá invertir en certificados bursátiles fiduciarios inmobiliarios (FIBRAS y REITs) así como en indizados (ETFs o TRACs) y, no podrá realizar operaciones con Valores estructurados ni con Valores respaldados por activos.

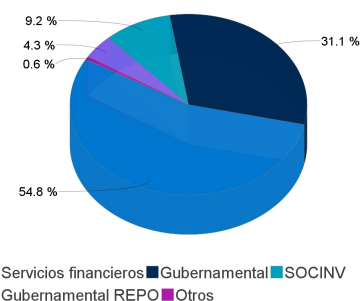
h) Los valores en instrumentos de deuda que seleccionen los fondos de inversión serán valores gubernamentales y no gubernamentales de alta calidad crediticia considerando los tres primeros niveles que otorgue una agencia calificadora (AAA, AA o A en escala local). Dichos valores podrán ser en moneda nacional y/o UDIs, así como en moneda extranjera, tal como se señala en el régimen del prospecto.

i) Dentro de la inversión complementaria estará también la que se haga en chequeras en moneda nacional y/o moneda extranjera.

j) Instrumentos de deuda emitidos por entidades financieras que formen parte del mismo Consorcio o Grupo Empresarial hasta el 30%.

Composición de la cartera de inversión:
Cartera de inversión al :30/jun/2026

	Clave de Pizarra	Emisora	Subyacente	Tipo	Monto	% Part
1	1ISP_ISAC_N	ISAC	Indices RV	RV	146,089,921	13.93%
2	M_BONOS_290531	GUBERNAMENTAL		Deuda	89,589,765	8.54%
3	1B_NAFTRAC_ISHRS	NAFTRAC	Indices RV	RV	80,048,894	7.63%
4	S_UDIBONO_281130	GUBERNAMENTAL		Deuda	79,374,642	7.57%
5	1B_IVVPESO_ISHRS	IVVPESO	Indices RV	RV	70,153,320	6.69%
6	IQ_BPAG91_310116	GUBERNAMENTAL		Reporto	44,980,414	4.29%
7	1L_FRMXNX_N	FRMXNX	Indices	RV	40,259,505	3.84%
8	1I_CSPXX_N	CSPXX	Indices RV	RV	39,997,026	3.81%
9	S2_GLREITS_FFX	GLREITS	Fondo RV	RV	35,891,809	3.42%
10	S_UDIBONO_311127	GUBERNAMENTAL		Deuda	33,705,879	3.21%
Otro					388,405,505	37.07%
Total					1,048,496,681	100.00%

Por Sector de Actividad Económica


Comisiones y remuneraciones por la prestación de servicios

a) Comisiones pagadas directamente por el cliente

Concepto	Serie más representativa			
	MC		FA	
	%	\$	%	\$
Incumplimiento del plazo mínimo de	N/A	N/A	N/A	N/A
Incumplimiento del saldo mínimo de Inversión	N/A	N/A	N/A	N/A
Compra de acciones	N/A	N/A	N/A	N/A
Venta de acciones	N/A	N/A	N/A	N/A
Servicio por asesoría	N/A	N/A	N/A	N/A
Servicio de custodia de Activos Objeto de	N/A	N/A	N/A	N/A
Servicio de administración de acciones	N/A	N/A	N/A	N/A
Otras	N/A	N/A	N/A	N/A
Total	0.00%	0.00	0.00%	\$0.00

b) Comisiones pagadas por el Fondo de Inversión

Concepto	Serie más representativa			
	MC		FA	
	%	\$	%	\$
Administración de activos	0.82%	\$8.24	0.48%	\$4.81
Administración Activos / sobre desempeño	0.00%	\$0.00	0.00%	\$0.00
Distribución de acciones	1.92%	\$19.22	1.12%	\$11.21
Valuación de acciones	0.01%	\$0.08	0.01%	\$0.09
Depósito de Activos Objeto de Inversión	0.03%	\$0.27	0.03%	\$0.28
Depósito de acciones	0.00%	\$0.00	0.00%	\$0.00
Contabilidad	0.01%	\$0.08	0.01%	\$0.08
Otras	0.07%	\$0.71	0.07%	\$0.71
Total	2.86%	\$28.60	1.72%	\$17.18

*Monto por cada \$1,000 pesos invertidos

Política para la compra-venta de acciones

Plazo mínimo de permanencia	No Aplica	Liquidez	Diaria.
Recepción de órdenes	Todos los días hábiles	Horario	De las 8:30 hrs. hasta las 12:30 hrs.
Ejecución de operaciones	Mismo día de la recepción de la orden.	Límites de recompra	Hasta el 15% de las acciones en circulación diarias.
Liquidación de operaciones	48 horas hábiles después de la ejecución.	Diferencial*	No se ha aplicado el diferencial.

* El Fondo de Inversión ante condiciones desordenadas del mercado u operaciones inusuales podrá aplicar al precio de valuación de sus acciones, el diferencial que haya determinado previamente, a favor de quienes permanecen en el Fondo.

Prestadores de servicios

Operadora	Principal Fondos de Inversión, S.A. de C.V., Operadora de Fondos de Inversión.
Distribuidora(s)	Principal Fondos de Inversión, S.A. de C.V., Operadora de Fondos de Inversión., Banco del Bajío, S.A., Institución de Banca Múltiple, Banca Mifel, S.A., Institución de Banca Múltiple, Grupo Financiero Mifel, Monex Casa de Bolsa, S.A. de C.V., Monex Grupo Financiero, Casa de Bolsa Finamex, S.A.B. de C.V., Actinver Casa de Bolsa, S.A. DE C.V., Grupo Financiero Actinver, Operadora de Fondos Azimut-México, S.A. de C. V. Sociedad Operadora de Fondos de Inversión, GBM Grupo Bursátil Mexicano, S.A. de C.V., Casa de Bolsa, Casa de Bolsa Ve por Más, S.A. de C.V., Grupo Financiero Ve por Más, Fónдика, S.A. de C.V., Distribuidora de Acciones de Fondos de Inversión, O'Rourke & Asociados, S.A. de C.V., Sociedad Distribuidora de Acciones de Fondos de Inversión, Skandia Operadora de Fondos, S.A. de C.V., Sociedad Operadora de Fondos de Inversión
Valuadora	Operadora COVAF, S.A. de C.V, Soc. Operadora Limitada de Fondos de Inversión
Institución Calificadora de Valores	No Aplica

Centro de Atención al cliente

Contacto	servicioclientes@principal.com
Número Telefónico	81 8153 1515
Horario	8:00 a 18:00 hrs.

Página(s) Electrónica(s)

Página de internet Operadora	https://www.principal.com.mx/am
Página de internet Distribuidora	https://www.principal.com.mx/am http://bb.com.mx https://www.mifel.com.mx http://monex.com.mx https://www.finamex.com.mx https://actinver.com www.masfondos.com https://gbm.com https://www.vepormas.com https://www.fondika.com.mx https://oafondos.com.mx https://skandiamx.com

Información sobre comisiones y remuneraciones

Algunos prestadores de servicios pueden establecer acuerdos con el Fondo de Inversión y ofrecerle descuentos por sus servicios. Para conocer de su existencia y el posible beneficio para usted, pregunte con su distribuidor.

El prospecto de información contiene un mayor detalle de los conflictos de intereses a los que pudiera estar sujeto cualquier prestador de servicios del Fondo de Inversión.

Las comisiones por compra y venta de acciones pueden disminuir el monto total de su inversión. Esto implica que usted recibiría un monto menor después de una operación. Lo anterior, junto con las comisiones pagadas por el Fondo de Inversión, representa una reducción del rendimiento total que recibiría por su participación en el propio Fondo.

Advertencias

Las inversiones realizadas en el Fondo de Inversión no se encuentran protegidas ni garantizadas por el Gobierno Federal ni las entidades de la administración pública paraestatal.

La autorización de los prospectos de información al público inversionista no implica certificación sobre la bondad de las acciones que emitan o sobre la solvencia, liquidez, calidad crediticia o desempeño futuro de los fondos, ni de los Activos Objeto de Inversión que conforman su cartera.

Ningún intermediario financiero, apoderado para celebrar operaciones con el público o cualquier persona, está autorizado para proporcionar información o hacer declaración alguna adicional al contenido del documento con información clave para la inversión, por lo que deberán entenderse como no autorizadas por el Fondo de Inversión.

Para mayor información, visite la página electrónica de la sociedad operadora que administra al Fondo de inversión y/o sociedad distribuidora(s), donde podrá consultar el prospecto de información al público inversionista actualizado del Fondo de inversión, así como la información actualizada sobre la cartera de inversiones.

El presente documento y el prospecto de información al público inversionista, son los únicos documentos de venta que reconoce el Fondo de inversión como válidos

Tipo	Renta Variable	Clase y Serie Accionaria	Posibles adquirentes	Montos mínimos de inversión (\$)
Categoría	Discrecional RVDIS	MZ	Personas Morales	Serie por criterios de servicios de inversión
Clave de pizarra	PRINLS2			
Calificación	No Aplica			
Fecha de Autorización	10 de Junio de 2025			

Importante

"El valor de un Fondo de Inversión, cualquiera que sea su política de inversión, está sujeta a la fluctuación de los mercados, por lo que el inversionista puede obtener ganancias o pérdidas."

Objetivo de inversión

El objetivo del Fondo PRINLS2 consiste en ofrecer una alternativa de inversión a largo plazo basada en determinado nivel de riesgo. El Fondo PRINLS2 estará invertido mayoritariamente en Fondos de inversión, ETFs o Tracks de Deuda o Renta Variable, pudiendo ser estos nacionales o extranjeros. Lo anterior se complementa con la inversión en valores de deuda o de renta variable en directo. Para alcanzar el objetivo se lleva a cabo una diversificación de la inversión general en instrumentos de deuda del 25% al 90% del activo neto y en instrumentos de renta variable del 10% al 75% del activo neto. El Fondo PRINLS2 tiene una volatilidad asociada moderada y el plazo sugerido de permanencia en el Fondo tomando en cuenta su objetivo de inversión, se estima o considera adecuado en 3 años.

Información Relevante

Por el grado de especialización del Fondo de inversión se recomienda a inversionistas con amplios conocimientos financieros.

Al realizar una diversificación en activos en rangos: a) deuda: 25% a 90% y b) renta variable 10% a 75%, su exposición principal es:

- Riesgo de liquidez bajo, ya que invertirá el mismo porcentaje en valores de fácil realización y/o valores con vencimiento menor a 3 meses y el límite de recompra que es del 40%; además que la venta anticipada o forzosa de algunos valores pudiera ocasionar bajas en su precio, para hacer frente a obligaciones con los inversionistas.

- Riesgo de mercado ya que el fondo podría incurrir en minusvalías derivado de alzas en las tasas de interés de los valores que integran las carteras de los fondos, ETFs o Tracks subyacentes de deuda o en los valores de deuda en directo o bien una disminución en el precio de las acciones que integran los portafolios de los fondos, ETFs o Tracks subyacentes de renta variable, así como fluctuaciones en el tipo de cambio (para valores internacionales).

"Los fondos de inversión no cuentan con asamblea de accionistas, consejo de administración o comisario:

- Las funciones de la asamblea de accionistas, así como las actividades del consejo de administración están encomendadas a Principal Fondos de Inversión, S.A. de C.V., Operadora de Fondos de Inversión..

- La vigilancia del fondo de inversión está asignada al contralor normativo de dicha sociedad operadora".

- El Fondo de inversión estará asesorado por Principal Global Investors, LLC.

Valor en Riesgo (VaR) de la cartera de inversión respecto de sus activos netos: 1.75% con una probabilidad de 95%.

La pérdida que en un escenario pesimista (5 en 100 veces) puede enfrentar el Fondo de inversión en un lapso de 1 día, es de 17.50 pesos por cada 1000 invertidos. (Este dato es solo una estimación, las expectativas de pérdida podrían ser mayores, incluso por el monto total de la inversión realizada y es válida únicamente en condiciones normales de mercado).

Rendimiento y desempeño histórico

Clase accionaria : MZ

Índice(s) de Referencia: N/A

Tabla de Rendimientos Efectivos						
MZ	Último Mes	Últimos 3 Meses	Últimos 12 Meses	2025	2024	2023
Rendimiento bruto	N/A	N/A	N/A	N/A	N/A	N/A
Rendimiento neto	N/A	N/A	N/A	N/A	N/A	N/A
Tasa libre de riesgo (Cetes 28 días)	N/A	N/A	N/A	N/A	N/A	N/A
Índice de Referencia	N/A	N/A	N/A	N/A	N/A	N/A

El rendimiento neto es después de comisiones y el que obtuvo el inversionista en el periodo. La tasa libre de riesgo es una tasa que no incluye descuentos por comisiones, impuestos o cualquier otro gasto. * El desempeño del Fondo de Inversión en el pasado no es indicativo del desempeño que la inversión tendrá en el futuro.

Régimen y política de Inversión

a) El Fondo mantiene una estrategia de administración activa, al utilizar modelos técnicos y análisis para identificar oportunidades de inversión y posibles amenazas.

b) El Fondo invierte diversificadamente en activos en rangos: a) de deuda 25% al 90% y renta variable 10% al 75%. El fondo PRINLS2 opera en el mercado nacional y extranjero.

c) El Fondo estará mayoritariamente invertido en acciones de otros Fondos de inversión de deuda o renta variable, nacional o extranjera, incluidos otros mecanismos de inversión colectiva.

d) Para construir su cartera invertirá en rangos de los diferentes activos (ver inciso b) anterior) asociando los mismos a un grado de riesgo. El Fondo no tiene un benchmark de referencia.

e) El Fondo invertirá hasta el 100% en activos emitidos por Fondos del mismo consorcio empresarial al que pertenece su Operadora, siempre y cuando se trate de Fondos de inversión administrados por la misma Operadora.

f) El Fondo no celebrará operaciones de préstamo de valores, ni con instrumentos financieros derivados de manera directa o indirecta.

g) El Fondo podrá invertir en certificados bursátiles fiduciarios inmobiliarios (FIBRAS y REITs) así como en indizados (ETFs o TRACs) y, no podrá realizar operaciones con Valores estructurados ni con Valores respaldados por activos.

h) Los valores en instrumentos de deuda que seleccionen los fondos de inversión serán valores gubernamentales y no gubernamentales de alta calidad crediticia considerando los tres primeros niveles que otorgue una agencia calificadora (AAA, AA o A en escala local). Dichos valores podrán ser en moneda nacional y/o UDIs, así como en moneda extranjera, tal como se señala en el régimen del prospecto.

i) Dentro de la inversión complementaria estará también la que se haga en chequeras en moneda nacional y/o moneda extranjera.

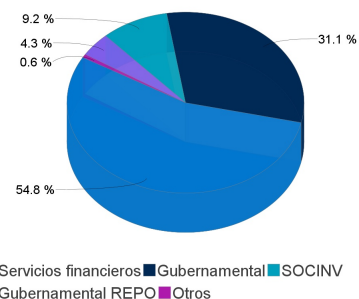
j) Instrumentos de deuda emitidos por entidades financieras que formen parte del mismo Consorcio o Grupo Empresarial hasta el 30%.

Composición de la cartera de inversión:

Cartera de inversión al :30/jun/2026

	Clave de Pizarra	Emisora	Subyacente	Tipo	Monto	% Part
1	1ISP_ISAC_N	ISAC	Indices RV	RV	146,089,921	13.93%
2	M_BONOS_290531	GUBERNAMENTAL		Deuda	89,589,765	8.54%
3	1B_NAFTRAC_ISHRS	NAFTRAC	Indices RV	RV	80,048,894	7.63%
4	S_UDIBONO_281130	GUBERNAMENTAL		Deuda	79,374,642	7.57%
5	1B_IVVPESO_ISHRS	IVVPESO	Indices RV	RV	70,153,320	6.69%
6	IQ_BPAG91_310116	GUBERNAMENTAL		Reporto	44,980,414	4.29%
7	1L_FRMXNX_N	FRMXNX	Indices	RV	40,259,505	3.84%
8	1I_CSPXX_N	CSPXX	Indices RV	RV	39,997,026	3.81%
9	S2_GLREITS_FFX	GLREITS	Fondo RV	RV	35,891,809	3.42%
10	S_UDIBONO_311127	GUBERNAMENTAL		Deuda	33,705,879	3.21%
Otro					388,405,505	37.07%
Total					1,048,496,681	100.00%

Por Sector de Actividad Económica



Comisiones y remuneraciones por la prestación de servicios

a) Comisiones pagadas directamente por el cliente

Concepto	Serie más representativa			
	MZ		FA	
	%	\$	%	\$
Incumplimiento del plazo mínimo de	N/A	N/A	N/A	N/A
Incumplimiento del saldo mínimo de Inversión	N/A	N/A	N/A	N/A
Compra de acciones	N/A	N/A	N/A	N/A
Venta de acciones	N/A	N/A	N/A	N/A
Servicio por asesoría	N/A	N/A	N/A	N/A
Servicio de custodia de Activos Objeto de	N/A	N/A	N/A	N/A
Servicio de administración de acciones	N/A	N/A	N/A	N/A
Otras	N/A	N/A	N/A	N/A
Total	0.00%	0.00	0.00%	\$0.00

b) Comisiones pagadas por el Fondo de Inversión

Concepto	Serie más representativa			
	MZ		FA	
	%	\$	%	\$
Administración de activos	N/A	N/A	0.48%	\$4.81
Administración Activos / sobre desempeño	0.00%	\$0.00	0.00%	\$0.00
Distribución de acciones	N/A	N/A	1.12%	\$11.21
Valuación de acciones	N/A	N/A	0.01%	\$0.09
Depósito de Activos Objeto de Inversión	N/A	N/A	0.03%	\$0.28
Depósito de acciones	0.00%	\$0.00	0.00%	\$0.00
Contabilidad	N/A	N/A	0.01%	\$0.08
Otras	N/A	N/A	0.07%	\$0.71
Total	0.00%	\$0.00	1.72%	\$17.18

*Monto por cada \$1,000 pesos invertidos

Política para la compra-venta de acciones

Plazo mínimo de permanencia	No Aplica	Liquidez	Diaria.
Recepción de órdenes	Todos los días hábiles	Horario	De las 8:30 hrs. hasta las 12:30 hrs.
Ejecución de operaciones	Mismo día de la recepción de la orden.	Límites de recompra	Hasta el 15% de las acciones en circulación diarias.
Liquidación de operaciones	48 horas hábiles después de la ejecución.	Diferencial*	No se ha aplicado el diferencial.

* El Fondo de Inversión ante condiciones desordenadas del mercado u operaciones inusuales podrá aplicar al precio de valuación de sus acciones, el diferencial que haya determinado previamente, a favor de quienes permanecen en el Fondo.

Prestadores de servicios

Operadora	Principal Fondos de Inversión, S.A. de C.V., Operadora de Fondos de Inversión.
Distribuidora(s)	Principal Fondos de Inversión, S.A. de C.V., Operadora de Fondos de Inversión., Banco del Bajío, S.A., Institución de Banca Múltiple, Banca Mifel, S.A., Institución de Banca Múltiple, Grupo Financiero Mifel, Monex Casa de Bolsa, S.A. de C.V., Monex Grupo Financiero, Casa de Bolsa Finamex, S.A.B. de C.V., Actinver Casa de Bolsa, S.A. DE C.V., Grupo Financiero Actinver, Operadora de Fondos Azimut-México, S.A. de C. V. Sociedad Operadora de Fondos de Inversión, GBM Grupo Bursátil Mexicano, S.A. de C.V., Casa de Bolsa, Casa de Bolsa Ve por Más, S.A. de C.V., Grupo Financiero Ve por Más, Fónдика, S.A. de C.V., Distribuidora de Acciones de Fondos de Inversión, O'Rourke & Asociados, S.A. de C.V., Sociedad Distribuidora de Acciones de Fondos de Inversión, Skandia Operadora de Fondos, S.A. de C.V., Sociedad Operadora de Fondos de Inversión
Valuadora	Operadora COVAF, S.A. de C.V, Soc. Operadora Limitada de Fondos de Inversión
Institución Calificadora de Valores	No Aplica

Centro de Atención al cliente

Contacto	servicioclientes@principal.com
Número Telefónico	81 8153 1515
Horario	8:00 a 18:00 hrs.

Página(s) Electrónica(s)

Página de internet Operadora	https://www.principal.com.mx/am
Página de internet Distribuidora	https://www.principal.com.mx/am http://bb.com.mx https://www.mifel.com.mx http://monex.com.mx https://www.finamex.com.mx https://actinver.com www.masfondos.com https://gbm.com https://www.vepormas.com https://www.fondika.com.mx https://oafondos.com.mx https://skandiamx.com

Información sobre comisiones y remuneraciones

Algunos prestadores de servicios pueden establecer acuerdos con el Fondo de Inversión y ofrecerle descuentos por sus servicios. Para conocer de su existencia y el posible beneficio para usted, pregunte con su distribuidor.

El prospecto de información contiene un mayor detalle de los conflictos de intereses a los que pudiera estar sujeto cualquier prestador de servicios del Fondo de Inversión.

Las comisiones por compra y venta de acciones pueden disminuir el monto total de su inversión. Esto implica que usted recibiría un monto menor después de una operación. Lo anterior, junto con las comisiones pagadas por el Fondo de Inversión, representa una reducción del rendimiento total que recibiría por su participación en el propio Fondo.

Advertencias

Las inversiones realizadas en el Fondo de Inversión no se encuentran protegidas ni garantizadas por el Gobierno Federal ni las entidades de la administración pública paraestatal.

La autorización de los prospectos de información al público inversionista no implica certificación sobre la bondad de las acciones que emitan o sobre la solvencia, liquidez, calidad crediticia o desempeño futuro de los fondos, ni de los Activos Objeto de Inversión que conforman su cartera.

Ningún intermediario financiero, apoderado para celebrar operaciones con el público o cualquier persona, está autorizado para proporcionar información o hacer declaración alguna adicional al contenido del documento con información clave para la inversión, por lo que deberán entenderse como no autorizadas por el Fondo de Inversión.

Para mayor información, visite la página electrónica de la sociedad operadora que administra al Fondo de inversión y/o sociedad distribuidora(s), donde podrá consultar el prospecto de información al público inversionista actualizado del Fondo de inversión, así como la información actualizada sobre la cartera de inversiones.

El presente documento y el prospecto de información al público inversionista, son los únicos documentos de venta que reconoce el Fondo de inversión como válidos

Tipo	Renta Variable	Clase y Serie Accionaria	Posibles adquirentes	Montos mínimos de inversión (\$)
Categoría	Discrecional RVDIS	XA	Personas no Sujetas a Retención	Serie por criterios de servicios de inversión
Clave de pizarra	PRINLS2			
Calificación	No Aplica			
Fecha de Autorización	10 de Junio de 2025			

Importante

"El valor de un Fondo de Inversión, cualquiera que sea su política de inversión, está sujeta a la fluctuación de los mercados, por lo que el inversionista puede obtener ganancias o pérdidas."

Objetivo de inversión

El objetivo del Fondo PRINLS2 consiste en ofrecer una alternativa de inversión a largo plazo basada en determinado nivel de riesgo. El Fondo PRINLS2 estará invertido mayoritariamente en Fondos de inversión, ETFs o Tracks de Deuda o Renta Variable, pudiendo ser estos nacionales o extranjeros. Lo anterior se complementa con la inversión en valores de deuda o de renta variable en directo. Para alcanzar el objetivo se lleva a cabo una diversificación de la inversión general en instrumentos de deuda del 25% al 90% del activo neto y en instrumentos de renta variable del 10% al 75% del activo neto. El Fondo PRINLS2 tiene una volatilidad asociada moderada y el plazo sugerido de permanencia en el Fondo tomando en cuenta su objetivo de inversión, se estima o considera adecuado en 3 años.

Información Relevante

Por el grado de especialización del Fondo de inversión se recomienda a inversionistas con amplios conocimientos financieros.

Al realizar una diversificación en activos en rangos: a) deuda: 25% a 90% y b) renta variable 10% a 75%, su exposición principal es:

- Riesgo de liquidez bajo, ya que invertirá el mismo porcentaje en valores de fácil realización y/o valores con vencimiento menor a 3 meses y el límite de recompra que es del 40%; además que la venta anticipada o forzosa de algunos valores pudiera ocasionar bajas en su precio, para hacer frente a obligaciones con los inversionistas.

- Riesgo de mercado ya que el fondo podría incurrir en minusvalías derivado de alzas en las tasas de interés de los valores que integran las carteras de los fondos, ETFs o Tracks subyacentes de deuda o en los valores de deuda en directo o bien una disminución en el precio de las acciones que integran los portafolios de los fondos, ETFs o Tracks subyacentes de renta variable, así como fluctuaciones en el tipo de cambio (para valores internacionales).

"Los fondos de inversión no cuentan con asamblea de accionistas, consejo de administración o comisario:

- Las funciones de la asamblea de accionistas, así como las actividades del consejo de administración están encomendadas a Principal Fondos de Inversión, S.A. de C.V., Operadora de Fondos de Inversión..

- La vigilancia del fondo de inversión está asignada al contralor normativo de dicha sociedad operadora".

- El Fondo de inversión estará asesorado por Principal Global Investors, LLC.

Valor en Riesgo (VaR) de la cartera de inversión respecto de sus activos netos: 1.75% con una probabilidad de 95%.

La pérdida que en un escenario pesimista (5 en 100 veces) puede enfrentar el Fondo de inversión en un lapso de 1 día, es de 17.50 pesos por cada 1000 invertidos. (Este dato es solo una estimación, las expectativas de pérdida podrían ser mayores, incluso por el monto total de la inversión realizada y es válida únicamente en condiciones normales de mercado).

Rendimiento y desempeño histórico

Clase accionaria : XA

Índice(s) de Referencia: N/A

Tabla de Rendimientos Efectivos						
XA	Último Mes	Últimos 3 Meses	Últimos 12 Meses	2025	2024	2023
Rendimiento bruto	0.28%	4.22%	9.28%	7.15%	20.86%	3.89%
Rendimiento neto	0.12%	3.70%	7.21%	5.55%	19.05%	2.26%
Tasa libre de riesgo (Cetes 28 días)	6.31%	6.45%	7.02%	8.61%	11.56%	11.67%
Índice de Referencia	N/A	N/A	N/A	N/A	N/A	N/A

El rendimiento neto es después de comisiones y el que obtuvo el inversionista en el periodo. La tasa libre de riesgo es una tasa que no incluye descuentos por comisiones, impuestos o cualquier otro gasto. * El desempeño del Fondo de Inversión en el pasado no es indicativo del desempeño que la inversión tendrá en el futuro.

Régimen y política de Inversión

a) El Fondo mantiene una estrategia de administración activa, al utilizar modelos técnicos y análisis para identificar oportunidades de inversión y posibles amenazas.

b) El Fondo invierte diversificadamente en activos en rangos: a) de deuda 25% al 90% y renta variable 10% al 75%. El fondo PRINLS2 opera en el mercado nacional y extranjero.

c) El Fondo estará mayoritariamente invertido en acciones de otros Fondos de inversión de deuda o renta variable, nacional o extranjera, incluidos otros mecanismos de inversión colectiva.

d) Para construir su cartera invertirá en rangos de los diferentes activos (ver inciso b) anterior) asociando los mismos a un grado de riesgo. El Fondo no tiene un benchmark de referencia.

e) El Fondo invertirá hasta el 100% en activos emitidos por Fondos del mismo consorcio empresarial al que pertenece su Operadora, siempre y cuando se trate de Fondos de inversión administrados por la misma Operadora.

f) El Fondo no celebrará operaciones de préstamo de valores, ni con instrumentos financieros derivados de manera directa o indirecta.

g) El Fondo podrá invertir en certificados bursátiles fiduciarios inmobiliarios (FIBRAS y REITs) así como en indizados (ETFs o TRACs) y, no podrá realizar operaciones con Valores estructurados ni con Valores respaldados por activos.

h) Los valores en instrumentos de deuda que seleccionen los fondos de inversión serán valores gubernamentales y no gubernamentales de alta calidad crediticia considerando los tres primeros niveles que otorgue una agencia calificadora (AAA, AA o A en escala local). Dichos valores podrán ser en moneda nacional y/o UDIs, así como en moneda extranjera, tal como se señala en el régimen del prospecto.

i) Dentro de la inversión complementaria estará también la que se haga en chequeras en moneda nacional y/o moneda extranjera.

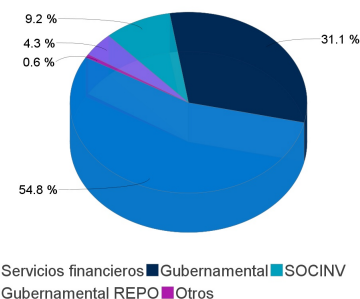
j) Instrumentos de deuda emitidos por entidades financieras que formen parte del mismo Consorcio o Grupo Empresarial hasta el 30%.

Composición de la cartera de inversión:

Cartera de inversión al :30/jun/2026

	Clave de Pizarra	Emisora	Subyacente	Tipo	Monto	% Part
1	1ISP_ISAC_N	ISAC	Indices RV	RV	146,089,921	13.93%
2	M_BONOS_290531	GUBERNAMENTAL		Deuda	89,589,765	8.54%
3	1B_NAFTRAC_ISHRS	NAFTRAC	Indices RV	RV	80,048,894	7.63%
4	S_UDIBONO_281130	GUBERNAMENTAL		Deuda	79,374,642	7.57%
5	1B_IVVPESO_ISHRS	IVVPESO	Indices RV	RV	70,153,320	6.69%
6	IQ_BPAG91_310116	GUBERNAMENTAL		Reporto	44,980,414	4.29%
7	1L_FRMXNX_N	FRMXNX	Indices	RV	40,259,505	3.84%
8	1I_CSPXX_N	CSPXX	Indices RV	RV	39,997,026	3.81%
9	S2_GLREITS_FFX	GLREITS	Fondo RV	RV	35,891,809	3.42%
10	S_UDIBONO_311127	GUBERNAMENTAL		Deuda	33,705,879	3.21%
Otro					388,405,505	37.07%
Total					1,048,496,681	100.00%

Por Sector de Actividad Económica



Comisiones y remuneraciones por la prestación de servicios

a) Comisiones pagadas directamente por el cliente

Concepto	Serie más representativa			
	XA		FA	
	%	\$	%	\$
Incumplimiento del plazo mínimo de	N/A	N/A	N/A	N/A
Incumplimiento del saldo mínimo de Inversión	N/A	N/A	N/A	N/A
Compra de acciones	N/A	N/A	N/A	N/A
Venta de acciones	N/A	N/A	N/A	N/A
Servicio por asesoría	N/A	N/A	N/A	N/A
Servicio de custodia de Activos Objeto de	N/A	N/A	N/A	N/A
Servicio de administración de acciones	N/A	N/A	N/A	N/A
Otras	N/A	N/A	N/A	N/A
Total	0.00%	0.00	0.00%	\$0.00

b) Comisiones pagadas por el Fondo de Inversión

Concepto	Serie más representativa			
	XA		FA	
	%	\$	%	\$
Administración de activos	0.48%	\$4.81	0.48%	\$4.81
Administración Activos / sobre desempeño	0.00%	\$0.00	0.00%	\$0.00
Distribución de acciones	1.12%	\$11.21	1.12%	\$11.21
Valuación de acciones	0.01%	\$0.09	0.01%	\$0.09
Depósito de Activos Objeto de Inversión	0.03%	\$0.28	0.03%	\$0.28
Depósito de acciones	0.00%	\$0.00	0.00%	\$0.00
Contabilidad	0.01%	\$0.08	0.01%	\$0.08
Otras	0.07%	\$0.71	0.07%	\$0.71
Total	1.72%	\$17.18	1.72%	\$17.18

*Monto por cada \$1,000 pesos invertidos

Política para la compra-venta de acciones

Plazo mínimo de permanencia	No Aplica	Liquidez	Diaria.
Recepción de órdenes	Todos los días hábiles	Horario	De las 8:30 hrs. hasta las 12:30 hrs.
Ejecución de operaciones	Mismo día de la recepción de la orden.	Límites de recompra	Hasta el 15% de las acciones en circulación diarias.
Liquidación de operaciones	48 horas hábiles después de la ejecución.	Diferencial*	No se ha aplicado el diferencial.

* El Fondo de Inversión ante condiciones desordenadas del mercado u operaciones inusuales podrá aplicar al precio de valuación de sus acciones, el diferencial que haya determinado previamente, a favor de quienes permanecen en el Fondo.

Prestadores de servicios

Operadora	Principal Fondos de Inversión, S.A. de C.V., Operadora de Fondos de Inversión.
Distribuidora(s)	Principal Fondos de Inversión, S.A. de C.V., Operadora de Fondos de Inversión., Banco del Bajío, S.A., Institución de Banca Múltiple, Banca Mifel, S.A., Institución de Banca Múltiple, Grupo Financiero Mifel, Monex Casa de Bolsa, S.A. de C.V., Monex Grupo Financiero, Casa de Bolsa Finamex, S.A.B. de C.V., Actinver Casa de Bolsa, S.A. DE C.V., Grupo Financiero Actinver, Operadora de Fondos Azimut-México, S.A. de C. V. Sociedad Operadora de Fondos de Inversión, GBM Grupo Bursátil Mexicano, S.A. de C.V., Casa de Bolsa, Casa de Bolsa Ve por Más, S.A. de C.V., Grupo Financiero Ve por Más, Fónдика, S.A. de C.V., Distribuidora de Acciones de Fondos de Inversión, O'Rourke & Asociados, S.A. de C.V., Sociedad Distribuidora de Acciones de Fondos de Inversión, Skandia Operadora de Fondos, S.A. de C.V., Sociedad Operadora de Fondos de Inversión
Valuadora	Operadora COVAF, S.A. de C.V, Soc. Operadora Limitada de Fondos de Inversión
Institución Calificadora de Valores	No Aplica

Centro de Atención al cliente

Contacto	servicioclientes@principal.com
Número Telefónico	81 8153 1515
Horario	8:00 a 18:00 hrs.

Página(s) Electrónica(s)

Página de internet Operadora	https://www.principal.com.mx/am
Página de internet Distribuidora	https://www.principal.com.mx/am http://bb.com.mx https://www.mifel.com.mx http://monex.com.mx https://www.finamex.com.mx https://actinver.com www.masfondos.com https://gbm.com https://www.vepormas.com https://www.fondika.com.mx https://oafondos.com.mx https://skandiamx.com

Información sobre comisiones y remuneraciones

Algunos prestadores de servicios pueden establecer acuerdos con el Fondo de Inversión y ofrecerle descuentos por sus servicios. Para conocer de su existencia y el posible beneficio para usted, pregunte con su distribuidor.

El prospecto de información contiene un mayor detalle de los conflictos de intereses a los que pudiera estar sujeto cualquier prestador de servicios del Fondo de Inversión.

Las comisiones por compra y venta de acciones pueden disminuir el monto total de su inversión. Esto implica que usted recibiría un monto menor después de una operación. Lo anterior, junto con las comisiones pagadas por el Fondo de Inversión, representa una reducción del rendimiento total que recibiría por su participación en el propio Fondo.

Advertencias

Las inversiones realizadas en el Fondo de Inversión no se encuentran protegidas ni garantizadas por el Gobierno Federal ni las entidades de la administración pública paraestatal.

La autorización de los prospectos de información al público inversionista no implica certificación sobre la bondad de las acciones que emitan o sobre la solvencia, liquidez, calidad crediticia o desempeño futuro de los fondos, ni de los Activos Objeto de Inversión que conforman su cartera.

Ningún intermediario financiero, apoderado para celebrar operaciones con el público o cualquier persona, está autorizado para proporcionar información o hacer declaración alguna adicional al contenido del documento con información clave para la inversión, por lo que deberán entenderse como no autorizadas por el Fondo de Inversión.

Para mayor información, visite la página electrónica de la sociedad operadora que administra al Fondo de inversión y/o sociedad distribuidora(s), donde podrá consultar el prospecto de información al público inversionista actualizado del Fondo de inversión, así como la información actualizada sobre la cartera de inversiones.

El presente documento y el prospecto de información al público inversionista, son los únicos documentos de venta que reconoce el Fondo de inversión como válidos

Tipo	Renta Variable	Clase y Serie Accionaria	Posibles adquirentes	Montos mínimos de inversión (\$)
Categoría	Discrecional RVDIS	XB	Personas no Sujetas a Retención	Serie por criterios de servicios de inversión
Clave de pizarra	PRINLS2			
Calificación	No Aplica			
Fecha de Autorización	10 de Junio de 2025			

Importante

"El valor de un Fondo de Inversión, cualquiera que sea su política de inversión, está sujeta a la fluctuación de los mercados, por lo que el inversionista puede obtener ganancias o pérdidas."

Objetivo de inversión

El objetivo del Fondo PRINLS2 consiste en ofrecer una alternativa de inversión a largo plazo basada en determinado nivel de riesgo. El Fondo PRINLS2 estará invertido mayoritariamente en Fondos de inversión, ETFs o Tracks de Deuda o Renta Variable, pudiendo ser estos nacionales o extranjeros. Lo anterior se complementa con la inversión en valores de deuda o de renta variable en directo. Para alcanzar el objetivo se lleva a cabo una diversificación de la inversión general en instrumentos de deuda del 25% al 90% del activo neto y en instrumentos de renta variable del 10% al 75% del activo neto. El Fondo PRINLS2 tiene una volatilidad asociada moderada y el plazo sugerido de permanencia en el Fondo tomando en cuenta su objetivo de inversión, se estima o considera adecuado en 3 años.

Información Relevante

Por el grado de especialización del Fondo de inversión se recomienda a inversionistas con amplios conocimientos financieros.

Al realizar una diversificación en activos en rangos: a) deuda: 25% a 90% y b) renta variable 10% a 75%, su exposición principal es:

- Riesgo de liquidez bajo, ya que invertirá el mismo porcentaje en valores de fácil realización y/o valores con vencimiento menor a 3 meses y el límite de recompra que es del 40%; además que la venta anticipada o forzosa de algunos valores pudiera ocasionar bajas en su precio, para hacer frente a obligaciones con los inversionistas.

- Riesgo de mercado ya que el fondo podría incurrir en minusvalías derivado de alzas en las tasas de interés de los valores que integran las carteras de los fondos, ETFs o Tracks subyacentes de deuda o en los valores de deuda en directo o bien una disminución en el precio de las acciones que integran los portafolios de los fondos, ETFs o Tracks subyacentes de renta variable, así como fluctuaciones en el tipo de cambio (para valores internacionales).

"Los fondos de inversión no cuentan con asamblea de accionistas, consejo de administración o comisario:

- Las funciones de la asamblea de accionistas, así como las actividades del consejo de administración están encomendadas a Principal Fondos de Inversión, S.A. de C.V., Operadora de Fondos de Inversión..

- La vigilancia del fondo de inversión está asignada al contralor normativo de dicha sociedad operadora".

- El Fondo de inversión estará asesorado por Principal Global Investors, LLC.

Valor en Riesgo (VaR) de la cartera de inversión respecto de sus activos netos: 1.75% con una probabilidad de 95%.

La pérdida que en un escenario pesimista (5 en 100 veces) puede enfrentar el Fondo de inversión en un lapso de 1 día, es de 17.50 pesos por cada 1000 invertidos. (Este dato es solo una estimación, las expectativas de pérdida podrían ser mayores, incluso por el monto total de la inversión realizada y es válida únicamente en condiciones normales de mercado).

Rendimiento y desempeño histórico

Clase accionaria : XB

Índice(s) de Referencia: N/A

Tabla de Rendimientos Efectivos						
XB	Último Mes	Últimos 3 Meses	Últimos 12 Meses	2025	2024	2023
Rendimiento bruto	0.28%	4.22%	9.28%	7.15%	20.86%	3.89%
Rendimiento neto	0.07%	3.55%	6.59%	4.94%	18.35%	1.67%
Tasa libre de riesgo (Cetes 28 días)	6.31%	6.45%	7.02%	8.61%	11.56%	11.67%
Índice de Referencia	N/A	N/A	N/A	N/A	N/A	N/A

El rendimiento neto es después de comisiones y el que obtuvo el inversionista en el periodo. La tasa libre de riesgo es una tasa que no incluye descuentos por comisiones, impuestos o cualquier otro gasto. * El desempeño del Fondo de Inversión en el pasado no es indicativo del desempeño que la inversión tendrá en el futuro.

Régimen y política de Inversión

a) El Fondo mantiene una estrategia de administración activa, al utilizar modelos técnicos y análisis para identificar oportunidades de inversión y posibles amenazas.

b) El Fondo invierte diversificadamente en activos en rangos: a) de deuda 25% al 90% y renta variable 10% al 75%. El fondo PRINLS2 opera en el mercado nacional y extranjero.

c) El Fondo estará mayoritariamente invertido en acciones de otros Fondos de inversión de deuda o renta variable, nacional o extranjera, incluidos otros mecanismos de inversión colectiva.

d) Para construir su cartera invertirá en rangos de los diferentes activos (ver inciso b) anterior) asociando los mismos a un grado de riesgo. El Fondo no tiene un benchmark de referencia.

e) El Fondo invertirá hasta el 100% en activos emitidos por Fondos del mismo consorcio empresarial al que pertenece su Operadora, siempre y cuando se trate de Fondos de inversión administrados por la misma Operadora.

f) El Fondo no celebrará operaciones de préstamo de valores, ni con instrumentos financieros derivados de manera directa o indirecta.

g) El Fondo podrá invertir en certificados bursátiles fiduciarios inmobiliarios (FIBRAS y REITs) así como en indizados (ETFs o TRACs) y, no podrá realizar operaciones con Valores estructurados ni con Valores respaldados por activos.

h) Los valores en instrumentos de deuda que seleccionen los fondos de inversión serán valores gubernamentales y no gubernamentales de alta calidad crediticia considerando los tres primeros niveles que otorgue una agencia calificadora (AAA, AA o A en escala local). Dichos valores podrán ser en moneda nacional y/o UDIs, así como en moneda extranjera, tal como se señala en el régimen del prospecto.

i) Dentro de la inversión complementaria estará también la que se haga en chequeras en moneda nacional y/o moneda extranjera.

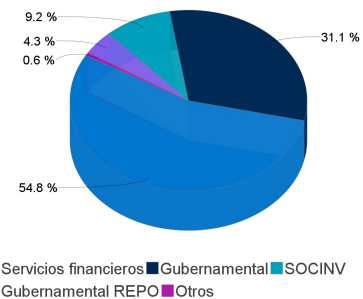
j) Instrumentos de deuda emitidos por entidades financieras que formen parte del mismo Consorcio o Grupo Empresarial hasta el 30%.

Composición de la cartera de inversión:

Cartera de inversión al :30/jun/2026

	Clave de Pizarra	Emisora	Subyacente	Tipo	Monto	% Part
1	1ISP_ISAC_N	ISAC	Indices RV	RV	146,089,921	13.93%
2	M_BONOS_290531	GUBERNAMENTAL		Deuda	89,589,765	8.54%
3	1B_NAFTRAC_ISHRS	NAFTRAC	Indices RV	RV	80,048,894	7.63%
4	S_UDIBONO_281130	GUBERNAMENTAL		Deuda	79,374,642	7.57%
5	1B_IVVPESO_ISHRS	IVVPESO	Indices RV	RV	70,153,320	6.69%
6	IQ_BPAG91_310116	GUBERNAMENTAL		Reporto	44,980,414	4.29%
7	1L_FRMXNX_N	FRMXNX	Indices	RV	40,259,505	3.84%
8	1I_CSPXX_N	CSPXX	Indices RV	RV	39,997,026	3.81%
9	S2_GLREITS_FFX	GLREITS	Fondo RV	RV	35,891,809	3.42%
10	S_UDIBONO_311127	GUBERNAMENTAL		Deuda	33,705,879	3.21%
Otro					388,405,505	37.07%
Total					1,048,496,681	100.00%

Por Sector de Actividad Económica



Comisiones y remuneraciones por la prestación de servicios

a) Comisiones pagadas directamente por el cliente

Concepto	Serie más representativa			
	XB		FA	
	%	\$	%	\$
Incumplimiento del plazo mínimo de	N/A	N/A	N/A	N/A
Incumplimiento del saldo mínimo de Inversión	N/A	N/A	N/A	N/A
Compra de acciones	N/A	N/A	N/A	N/A
Venta de acciones	N/A	N/A	N/A	N/A
Servicio por asesoría	N/A	N/A	N/A	N/A
Servicio de custodia de Activos Objeto de	N/A	N/A	N/A	N/A
Servicio de administración de acciones	N/A	N/A	N/A	N/A
Otras	N/A	N/A	N/A	N/A
Total	0.00%	0.00	0.00%	\$0.00

b) Comisiones pagadas por el Fondo de Inversión

Concepto	Serie más representativa			
	XB		FA	
	%	\$	%	\$
Administración de activos	0.65%	\$6.52	0.48%	\$4.81
Administración Activos / sobre desempeño	0.00%	\$0.00	0.00%	\$0.00
Distribución de acciones	1.52%	\$15.22	1.12%	\$11.21
Valuación de acciones	0.01%	\$0.09	0.01%	\$0.09
Depósito de Activos Objeto de Inversión	0.03%	\$0.28	0.03%	\$0.28
Depósito de acciones	0.00%	\$0.00	0.00%	\$0.00
Contabilidad	0.01%	\$0.08	0.01%	\$0.08
Otras	0.07%	\$0.71	0.07%	\$0.71
Total	2.29%	\$22.90	1.72%	\$17.18

*Monto por cada \$1,000 pesos invertidos

Política para la compra-venta de acciones

Plazo mínimo de permanencia	No Aplica	Liquidez	Diaria.
Recepción de órdenes	Todos los días hábiles	Horario	De las 8:30 hrs. hasta las 12:30 hrs.
Ejecución de operaciones	Mismo día de la recepción de la orden.	Límites de recompra	Hasta el 15% de las acciones en circulación diarias.
Liquidación de operaciones	48 horas hábiles después de la ejecución.	Diferencial*	No se ha aplicado el diferencial.

* El Fondo de Inversión ante condiciones desordenadas del mercado u operaciones inusuales podrá aplicar al precio de valuación de sus acciones, el diferencial que haya determinado previamente, a favor de quienes permanecen en el Fondo.

Prestadores de servicios

Operadora	Principal Fondos de Inversión, S.A. de C.V., Operadora de Fondos de Inversión.
Distribuidora(s)	Principal Fondos de Inversión, S.A. de C.V., Operadora de Fondos de Inversión., Banco del Bajío, S.A., Institución de Banca Múltiple, Banca Mifel, S.A., Institución de Banca Múltiple, Grupo Financiero Mifel, Monex Casa de Bolsa, S.A. de C.V., Monex Grupo Financiero, Casa de Bolsa Finamex, S.A.B. de C.V., Actinver Casa de Bolsa, S.A. DE C.V., Grupo Financiero Actinver, Operadora de Fondos Azimut-México, S.A. de C. V. Sociedad Operadora de Fondos de Inversión, GBM Grupo Bursátil Mexicano, S.A. de C.V., Casa de Bolsa, Casa de Bolsa Ve por Más, S.A. de C.V., Grupo Financiero Ve por Más, Fónдика, S.A. de C.V., Distribuidora de Acciones de Fondos de Inversión, O'Rourke & Asociados, S.A. de C.V., Sociedad Distribuidora de Acciones de Fondos de Inversión, Skandia Operadora de Fondos, S.A. de C.V., Sociedad Operadora de Fondos de Inversión
Valuadora	Operadora COVAF, S.A. de C.V, Soc. Operadora Limitada de Fondos de Inversión
Institución Calificadora de Valores	No Aplica

Centro de Atención al cliente

Contacto	servicioclientes@principal.com
Número Telefónico	81 8153 1515
Horario	8:00 a 18:00 hrs.

Página(s) Electrónica(s)

Página de internet Operadora	https://www.principal.com.mx/am
Página de internet Distribuidora	https://www.principal.com.mx/am http://bb.com.mx https://www.mifel.com.mx http://monex.com.mx https://www.finamex.com.mx https://actinver.com www.masfondos.com https://gbm.com https://www.vepormas.com https://www.fondika.com.mx https://oafondos.com.mx https://skandiamx.com

Información sobre comisiones y remuneraciones

Algunos prestadores de servicios pueden establecer acuerdos con el Fondo de Inversión y ofrecerle descuentos por sus servicios. Para conocer de su existencia y el posible beneficio para usted, pregunte con su distribuidor.

El prospecto de información contiene un mayor detalle de los conflictos de intereses a los que pudiera estar sujeto cualquier prestador de servicios del Fondo de Inversión.

Las comisiones por compra y venta de acciones pueden disminuir el monto total de su inversión. Esto implica que usted recibiría un monto menor después de una operación. Lo anterior, junto con las comisiones pagadas por el Fondo de Inversión, representa una reducción del rendimiento total que recibiría por su participación en el propio Fondo.

Advertencias

Las inversiones realizadas en el Fondo de Inversión no se encuentran protegidas ni garantizadas por el Gobierno Federal ni las entidades de la administración pública paraestatal.

La autorización de los prospectos de información al público inversionista no implica certificación sobre la bondad de las acciones que emitan o sobre la solvencia, liquidez, calidad crediticia o desempeño futuro de los fondos, ni de los Activos Objeto de Inversión que conforman su cartera.

Ningún intermediario financiero, apoderado para celebrar operaciones con el público o cualquier persona, está autorizado para proporcionar información o hacer declaración alguna adicional al contenido del documento con información clave para la inversión, por lo que deberán entenderse como no autorizadas por el Fondo de Inversión.

Para mayor información, visite la página electrónica de la sociedad operadora que administra al Fondo de inversión y/o sociedad distribuidora(s), donde podrá consultar el prospecto de información al público inversionista actualizado del Fondo de inversión, así como la información actualizada sobre la cartera de inversiones.

El presente documento y el prospecto de información al público inversionista, son los únicos documentos de venta que reconoce el Fondo de inversión como válidos

Tipo	Renta Variable	Clase y Serie Accionaria	Posibles adquirentes	Montos mínimos de inversión (\$)
Categoría	Discrecional RVDIS	XC	Personas no Sujetas a Retención	Serie por criterios de servicios de inversión
Clave de pizarra	PRINLS2			
Calificación	No Aplica			
Fecha de Autorización	10 de Junio de 2025			

Importante

"El valor de un Fondo de Inversión, cualquiera que sea su política de inversión, está sujeta a la fluctuación de los mercados, por lo que el inversionista puede obtener ganancias o pérdidas."

Objetivo de inversión

El objetivo del Fondo PRINLS2 consiste en ofrecer una alternativa de inversión a largo plazo basada en determinado nivel de riesgo. El Fondo PRINLS2 estará invertido mayoritariamente en Fondos de inversión, ETFs o Tracks de Deuda o Renta Variable, pudiendo ser estos nacionales o extranjeros. Lo anterior se complementa con la inversión en valores de deuda o de renta variable en directo. Para alcanzar el objetivo se lleva a cabo una diversificación de la inversión general en instrumentos de deuda del 25% al 90% del activo neto y en instrumentos de renta variable del 10% al 75% del activo neto. El Fondo PRINLS2 tiene una volatilidad asociada moderada y el plazo sugerido de permanencia en el Fondo tomando en cuenta su objetivo de inversión, se estima o considera adecuado en 3 años.

Información Relevante

Por el grado de especialización del Fondo de inversión se recomienda a inversionistas con amplios conocimientos financieros.

Al realizar una diversificación en activos en rangos: a) deuda: 25% a 90% y b) renta variable 10% a 75%, su exposición principal es:

- Riesgo de liquidez bajo, ya que invertirá el mismo porcentaje en valores de fácil realización y/o valores con vencimiento menor a 3 meses y el límite de recompra que es del 40%; además que la venta anticipada o forzosa de algunos valores pudiera ocasionar bajas en su precio, para hacer frente a obligaciones con los inversionistas.

- Riesgo de mercado ya que el fondo podría incurrir en minusvalías derivado de alzas en las tasas de interés de los valores que integran las carteras de los fondos, ETFs o Tracks subyacentes de deuda o en los valores de deuda en directo o bien una disminución en el precio de las acciones que integran los portafolios de los fondos, ETFs o Tracks subyacentes de renta variable, así como fluctuaciones en el tipo de cambio (para valores internacionales).

"Los fondos de inversión no cuentan con asamblea de accionistas, consejo de administración o comisario:

- Las funciones de la asamblea de accionistas, así como las actividades del consejo de administración están encomendadas a Principal Fondos de Inversión, S.A. de C.V., Operadora de Fondos de Inversión..

- La vigilancia del fondo de inversión está asignada al contralor normativo de dicha sociedad operadora".

- El Fondo de inversión estará asesorado por Principal Global Investors, LLC.

Valor en Riesgo (VaR) de la cartera de inversión respecto de sus activos netos: 1.75% con una probabilidad de 95%.

La pérdida que en un escenario pesimista (5 en 100 veces) puede enfrentar el Fondo de inversión en un lapso de 1 día, es de 17.50 pesos por cada 1000 invertidos. (Este dato es solo una estimación, las expectativas de pérdida podrían ser mayores, incluso por el monto total de la inversión realizada y es válida únicamente en condiciones normales de mercado).

Rendimiento y desempeño histórico

Clase accionaria : XC

Índice(s) de Referencia: N/A

Tabla de Rendimientos Efectivos						
XC	Último Mes	Últimos 3 Meses	Últimos 12 Meses	2025	2024	2023
Rendimiento bruto	0.28%	4.22%	9.28%	7.15%	20.86%	3.89%
Rendimiento neto	0.04%	3.46%	6.22%	4.58%	17.94%	1.32%
Tasa libre de riesgo (Cetes 28 días)	6.31%	6.45%	7.02%	8.61%	11.56%	11.67%
Índice de Referencia	N/A	N/A	N/A	N/A	N/A	N/A

El rendimiento neto es después de comisiones y el que obtuvo el inversionista en el periodo. La tasa libre de riesgo es una tasa que no incluye descuentos por comisiones, impuestos o cualquier otro gasto. * El desempeño del Fondo de Inversión en el pasado no es indicativo del desempeño que la inversión tendrá en el futuro.

Régimen y política de Inversión

a) El Fondo mantiene una estrategia de administración activa, al utilizar modelos técnicos y análisis para identificar oportunidades de inversión y posibles amenazas.

b) El Fondo invierte diversificadamente en activos en rangos: a) de deuda 25% al 90% y renta variable 10% al 75%. El fondo PRINLS2 opera en el mercado nacional y extranjero.

c) El Fondo estará mayoritariamente invertido en acciones de otros Fondos de inversión de deuda o renta variable, nacional o extranjera, incluidos otros mecanismos de inversión colectiva.

d) Para construir su cartera invertirá en rangos de los diferentes activos (ver inciso b) anterior) asociando los mismos a un grado de riesgo. El Fondo no tiene un benchmark de referencia.

e) El Fondo invertirá hasta el 100% en activos emitidos por Fondos del mismo consorcio empresarial al que pertenece su Operadora, siempre y cuando se trate de Fondos de inversión administrados por la misma Operadora.

f) El Fondo no celebrará operaciones de préstamo de valores, ni con instrumentos financieros derivados de manera directa o indirecta.

g) El Fondo podrá invertir en certificados bursátiles fiduciarios inmobiliarios (FIBRAS y REITs) así como en indizados (ETFs o TRACs) y, no podrá realizar operaciones con Valores estructurados ni con Valores respaldados por activos.

h) Los valores en instrumentos de deuda que seleccionen los fondos de inversión serán valores gubernamentales y no gubernamentales de alta calidad crediticia considerando los tres primeros niveles que otorgue una agencia calificadora (AAA, AA o A en escala local). Dichos valores podrán ser en moneda nacional y/o UDIs, así como en moneda extranjera, tal como se señala en el régimen del prospecto.

i) Dentro de la inversión complementaria estará también la que se haga en chequeras en moneda nacional y/o moneda extranjera.

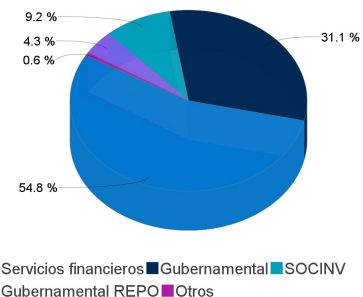
j) Instrumentos de deuda emitidos por entidades financieras que formen parte del mismo Consorcio o Grupo Empresarial hasta el 30%.

Composición de la cartera de inversión:

Cartera de inversión al :30/jun/2026

	Clave de Pizarra	Emisora	Subyacente	Tipo	Monto	% Part
1	1ISP_ISAC_N	ISAC	Indices RV	RV	146,089,921	13.93%
2	M_BONOS_290531	GUBERNAMENTAL		Deuda	89,589,765	8.54%
3	1B_NAFTRAC_ISHRS	NAFTRAC	Indices RV	RV	80,048,894	7.63%
4	S_UDIBONO_281130	GUBERNAMENTAL		Deuda	79,374,642	7.57%
5	1B_IVVPESO_ISHRS	IVVPESO	Indices RV	RV	70,153,320	6.69%
6	IQ_BPAG91_310116	GUBERNAMENTAL		Reporto	44,980,414	4.29%
7	1L_FRMXNX_N	FRMXNX	Indices	RV	40,259,505	3.84%
8	1I_CSPXX_N	CSPXX	Indices RV	RV	39,997,026	3.81%
9	S2_GLREITS_FFX	GLREITS	Fondo RV	RV	35,891,809	3.42%
10	S_UDIBONO_311127	GUBERNAMENTAL		Deuda	33,705,879	3.21%
Otro					388,405,505	37.07%
Total					1,048,496,681	100.00%

Por Sector de Actividad Económica



Comisiones y remuneraciones por la prestación de servicios

a) Comisiones pagadas directamente por el cliente

Concepto	Serie más representativa			
	XC		FA	
	%	\$	%	\$
Incumplimiento del plazo mínimo de	N/A	N/A	N/A	N/A
Incumplimiento del saldo mínimo de Inversión	N/A	N/A	N/A	N/A
Compra de acciones	N/A	N/A	N/A	N/A
Venta de acciones	N/A	N/A	N/A	N/A
Servicio por asesoría	N/A	N/A	N/A	N/A
Servicio de custodia de Activos Objeto de	N/A	N/A	N/A	N/A
Servicio de administración de acciones	N/A	N/A	N/A	N/A
Otras	N/A	N/A	N/A	N/A
Total	0.00%	0.00	0.00%	\$0.00

b) Comisiones pagadas por el Fondo de Inversión

Concepto	Serie más representativa			
	XC		FA	
	%	\$	%	\$
Administración de activos	0.76%	\$7.55	0.48%	\$4.81
Administración Activos / sobre desempeño	0.00%	\$0.00	0.00%	\$0.00
Distribución de acciones	1.76%	\$17.62	1.12%	\$11.21
Valuación de acciones	0.01%	\$0.09	0.01%	\$0.09
Depósito de Activos Objeto de Inversión	0.03%	\$0.28	0.03%	\$0.28
Depósito de acciones	0.00%	\$0.00	0.00%	\$0.00
Contabilidad	0.01%	\$0.08	0.01%	\$0.08
Otras	0.07%	\$0.71	0.07%	\$0.71
Total	2.63%	\$26.33	1.72%	\$17.18

*Monto por cada \$1,000 pesos invertidos

Política para la compra-venta de acciones

Plazo mínimo de permanencia	No Aplica	Liquidez	Diaria.
Recepción de órdenes	Todos los días hábiles	Horario	De las 8:30 hrs. hasta las 12:30 hrs.
Ejecución de operaciones	Mismo día de la recepción de la orden.	Límites de recompra	Hasta el 15% de las acciones en circulación diarias.
Liquidación de operaciones	48 horas hábiles después de la ejecución.	Diferencial*	No se ha aplicado el diferencial.

* El Fondo de Inversión ante condiciones desordenadas del mercado u operaciones inusuales podrá aplicar al precio de valuación de sus acciones, el diferencial que haya determinado previamente, a favor de quienes permanecen en el Fondo.

Prestadores de servicios

Operadora	Principal Fondos de Inversión, S.A. de C.V., Operadora de Fondos de Inversión.
Distribuidora(s)	Principal Fondos de Inversión, S.A. de C.V., Operadora de Fondos de Inversión., Banco del Bajío, S.A., Institución de Banca Múltiple, Banca Mifel, S.A., Institución de Banca Múltiple, Grupo Financiero Mifel, Monex Casa de Bolsa, S.A. de C.V., Monex Grupo Financiero, Casa de Bolsa Finamex, S.A.B. de C.V., Actinver Casa de Bolsa, S.A. DE C.V., Grupo Financiero Actinver, Operadora de Fondos Azimut-México, S.A. de C. V. Sociedad Operadora de Fondos de Inversión, GBM Grupo Bursátil Mexicano, S.A. de C.V., Casa de Bolsa, Casa de Bolsa Ve por Más, S.A. de C.V., Grupo Financiero Ve por Más, Fónдика, S.A. de C.V., Distribuidora de Acciones de Fondos de Inversión, O'Rourke & Asociados, S.A. de C.V., Sociedad Distribuidora de Acciones de Fondos de Inversión, Skandia Operadora de Fondos, S.A. de C.V., Sociedad Operadora de Fondos de Inversión
Valuadora	Operadora COVAF, S.A. de C.V, Soc. Operadora Limitada de Fondos de Inversión
Institución Calificadora de Valores	No Aplica

Centro de Atención al cliente

Contacto	servicioclientes@principal.com
Número Telefónico	81 8153 1515
Horario	8:00 a 18:00 hrs.

Página(s) Electrónica(s)

Página de internet Operadora	https://www.principal.com.mx/am
Página de internet Distribuidora	https://www.principal.com.mx/am http://bb.com.mx https://www.mifel.com.mx http://monex.com.mx https://www.finamex.com.mx https://actinver.com www.masfondos.com https://gbm.com https://www.vepormas.com https://www.fondika.com.mx https://oafondos.com.mx https://skandiamx.com

Información sobre comisiones y remuneraciones

Algunos prestadores de servicios pueden establecer acuerdos con el Fondo de Inversión y ofrecerle descuentos por sus servicios. Para conocer de su existencia y el posible beneficio para usted, pregunte con su distribuidor.

El prospecto de información contiene un mayor detalle de los conflictos de intereses a los que pudiera estar sujeto cualquier prestador de servicios del Fondo de Inversión.

Las comisiones por compra y venta de acciones pueden disminuir el monto total de su inversión. Esto implica que usted recibiría un monto menor después de una operación. Lo anterior, junto con las comisiones pagadas por el Fondo de Inversión, representa una reducción del rendimiento total que recibiría por su participación en el propio Fondo.

Advertencias

Las inversiones realizadas en el Fondo de Inversión no se encuentran protegidas ni garantizadas por el Gobierno Federal ni las entidades de la administración pública paraestatal.

La autorización de los prospectos de información al público inversionista no implica certificación sobre la bondad de las acciones que emitan o sobre la solvencia, liquidez, calidad crediticia o desempeño futuro de los fondos, ni de los Activos Objeto de Inversión que conforman su cartera.

Ningún intermediario financiero, apoderado para celebrar operaciones con el público o cualquier persona, está autorizado para proporcionar información o hacer declaración alguna adicional al contenido del documento con información clave para la inversión, por lo que deberán entenderse como no autorizadas por el Fondo de Inversión.

Para mayor información, visite la página electrónica de la sociedad operadora que administra al Fondo de inversión y/o sociedad distribuidora(s), donde podrá consultar el prospecto de información al público inversionista actualizado del Fondo de inversión, así como la información actualizada sobre la cartera de inversiones.

El presente documento y el prospecto de información al público inversionista, son los únicos documentos de venta que reconoce el Fondo de inversión como válidos

Tipo	Renta Variable	Clase y Serie Accionaria	Posibles adquirentes	Montos mínimos de inversión (\$)
Categoría	Discrecional RVDIS	XP	Personas no Sujetas a Retención	Serie por criterios de servicios de inversión
Clave de pizarra	PRINLS2			
Calificación	No Aplica			
Fecha de Autorización	10 de Junio de 2025			

Importante

"El valor de un Fondo de Inversión, cualquiera que sea su política de inversión, está sujeta a la fluctuación de los mercados, por lo que el inversionista puede obtener ganancias o pérdidas."

Objetivo de inversión

El objetivo del Fondo PRINLS2 consiste en ofrecer una alternativa de inversión a largo plazo basada en determinado nivel de riesgo. El Fondo PRINLS2 estará invertido mayoritariamente en Fondos de inversión, ETFs o Tracks de Deuda o Renta Variable, pudiendo ser estos nacionales o extranjeros. Lo anterior se complementa con la inversión en valores de deuda o de renta variable en directo. Para alcanzar el objetivo se lleva a cabo una diversificación de la inversión general en instrumentos de deuda del 25% al 90% del activo neto y en instrumentos de renta variable del 10% al 75% del activo neto. El Fondo PRINLS2 tiene una volatilidad asociada moderada y el plazo sugerido de permanencia en el Fondo tomando en cuenta su objetivo de inversión, se estima o considera adecuado en 3 años.

Información Relevante

Por el grado de especialización del Fondo de inversión se recomienda a inversionistas con amplios conocimientos financieros.

Al realizar una diversificación en activos en rangos: a) deuda: 25% a 90% y b) renta variable 10% a 75%, su exposición principal es:

- Riesgo de liquidez bajo, ya que invertirá el mismo porcentaje en valores de fácil realización y/o valores con vencimiento menor a 3 meses y el límite de recompra que es del 40%; además que la venta anticipada o forzosa de algunos valores pudiera ocasionar bajas en su precio, para hacer frente a obligaciones con los inversionistas.

- Riesgo de mercado ya que el fondo podría incurrir en minusvalías derivado de alzas en las tasas de interés de los valores que integran las carteras de los fondos, ETFs o Tracks subyacentes de deuda o en los valores de deuda en directo o bien una disminución en el precio de las acciones que integran los portafolios de los fondos, ETFs o Tracks subyacentes de renta variable, así como fluctuaciones en el tipo de cambio (para valores internacionales).

"Los fondos de inversión no cuentan con asamblea de accionistas, consejo de administración o comisario:

- Las funciones de la asamblea de accionistas, así como las actividades del consejo de administración están encomendadas a Principal Fondos de Inversión, S.A. de C.V., Operadora de Fondos de Inversión..

- La vigilancia del fondo de inversión está asignada al contralor normativo de dicha sociedad operadora".

- El Fondo de inversión estará asesorado por Principal Global Investors, LLC.

Valor en Riesgo (VaR) de la cartera de inversión respecto de sus activos netos: 1.75% con una probabilidad de 95%.

La pérdida que en un escenario pesimista (5 en 100 veces) puede enfrentar el Fondo de inversión en un lapso de 1 día, es de 17.50 pesos por cada 1000 invertidos. (Este dato es solo una estimación, las expectativas de pérdida podrían ser mayores, incluso por el monto total de la inversión realizada y es válida únicamente en condiciones normales de mercado).

Rendimiento y desempeño histórico

Clase accionaria : XP

Índice(s) de Referencia: N/A

Tabla de Rendimientos Efectivos						
XP	Último Mes	Últimos 3 Meses	Últimos 12 Meses	2025	2024	2023
Rendimiento bruto	N/A	N/A	N/A	N/A	N/A	N/A
Rendimiento neto	N/A	N/A	N/A	N/A	N/A	N/A
Tasa libre de riesgo (Cetes 28 días)	N/A	N/A	N/A	N/A	N/A	N/A
Índice de Referencia	N/A	N/A	N/A	N/A	N/A	N/A

El rendimiento neto es después de comisiones y el que obtuvo el inversionista en el periodo. La tasa libre de riesgo es una tasa que no incluye descuentos por comisiones, impuestos o cualquier otro gasto. * El desempeño del Fondo de Inversión en el pasado no es indicativo del desempeño que la inversión tendrá en el futuro.

Régimen y política de Inversión

a) El Fondo mantiene una estrategia de administración activa, al utilizar modelos técnicos y análisis para identificar oportunidades de inversión y posibles amenazas.

b) El Fondo invierte diversificadamente en activos en rangos: a) de deuda 25% al 90% y renta variable 10% al 75%. El fondo PRINLS2 opera en el mercado nacional y extranjero.

c) El Fondo estará mayoritariamente invertido en acciones de otros Fondos de inversión de deuda o renta variable, nacional o extranjera, incluidos otros mecanismos de inversión colectiva.

d) Para construir su cartera invertirá en rangos de los diferentes activos (ver inciso b) anterior) asociando los mismos a un grado de riesgo. El Fondo no tiene un benchmark de referencia.

e) El Fondo invertirá hasta el 100% en activos emitidos por Fondos del mismo consorcio empresarial al que pertenece su Operadora, siempre y cuando se trate de Fondos de inversión administrados por la misma Operadora.

f) El Fondo no celebrará operaciones de préstamo de valores, ni con instrumentos financieros derivados de manera directa o indirecta.

g) El Fondo podrá invertir en certificados bursátiles fiduciarios inmobiliarios (FIBRAS y REITs) así como en indizados (ETFs o TRACs) y, no podrá realizar operaciones con Valores estructurados ni con Valores respaldados por activos.

h) Los valores en instrumentos de deuda que seleccionen los fondos de inversión serán valores gubernamentales y no gubernamentales de alta calidad crediticia considerando los tres primeros niveles que otorgue una agencia calificadora (AAA, AA o A en escala local). Dichos valores podrán ser en moneda nacional y/o UDIs, así como en moneda extranjera, tal como se señala en el régimen del prospecto.

i) Dentro de la inversión complementaria estará también la que se haga en chequeras en moneda nacional y/o moneda extranjera.

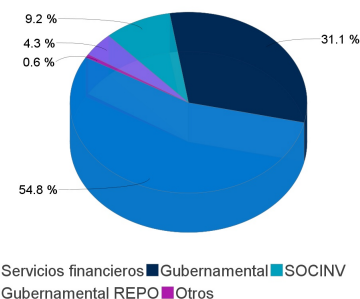
j) Instrumentos de deuda emitidos por entidades financieras que formen parte del mismo Consorcio o Grupo Empresarial hasta el 30%.

Composición de la cartera de inversión:

Cartera de inversión al :30/jun/2026

	Clave de Pizarra	Emisora	Subyacente	Tipo	Monto	% Part
1	1ISP_ISAC_N	ISAC	Indices RV	RV	146,089,921	13.93%
2	M_BONOS_290531	GUBERNAMENTAL		Deuda	89,589,765	8.54%
3	1B_NAFTRAC_ISHRS	NAFTRAC	Indices RV	RV	80,048,894	7.63%
4	S_UDIBONO_281130	GUBERNAMENTAL		Deuda	79,374,642	7.57%
5	1B_IVVPESO_ISHRS	IVVPESO	Indices RV	RV	70,153,320	6.69%
6	IQ_BPAG91_310116	GUBERNAMENTAL		Reporto	44,980,414	4.29%
7	1L_FRMXNX_N	FRMXNX	Indices	RV	40,259,505	3.84%
8	1I_CSPXX_N	CSPXX	Indices RV	RV	39,997,026	3.81%
9	S2_GLREITS_FFX	GLREITS	Fondo RV	RV	35,891,809	3.42%
10	S_UDIBONO_311127	GUBERNAMENTAL		Deuda	33,705,879	3.21%
Otro					388,405,505	37.07%
Total					1,048,496,681	100.00%

Por Sector de Actividad Económica



Comisiones y remuneraciones por la prestación de servicios

a) Comisiones pagadas directamente por el cliente

Concepto	Serie más representativa			
	XP		FA	
	%	\$	%	\$
Incumplimiento del plazo mínimo de	N/A	N/A	N/A	N/A
Incumplimiento del saldo mínimo de Inversión	N/A	N/A	N/A	N/A
Compra de acciones	N/A	N/A	N/A	N/A
Venta de acciones	N/A	N/A	N/A	N/A
Servicio por asesoría	N/A	N/A	N/A	N/A
Servicio de custodia de Activos Objeto de	N/A	N/A	N/A	N/A
Servicio de administración de acciones	N/A	N/A	N/A	N/A
Otras	N/A	N/A	N/A	N/A
Total	0.00%	0.00	0.00%	\$0.00

b) Comisiones pagadas por el Fondo de Inversión

Concepto	Serie más representativa			
	XP		FA	
	%	\$	%	\$
Administración de activos	N/A	N/A	0.48%	\$4.81
Administración Activos / sobre desempeño	0.00%	\$0.00	0.00%	\$0.00
Distribución de acciones	N/A	N/A	1.12%	\$11.21
Valuación de acciones	N/A	N/A	0.01%	\$0.09
Depósito de Activos Objeto de Inversión	N/A	N/A	0.03%	\$0.28
Depósito de acciones	0.00%	\$0.00	0.00%	\$0.00
Contabilidad	N/A	N/A	0.01%	\$0.08
Otras	N/A	N/A	0.07%	\$0.71
Total	0.00%	\$0.00	1.72%	\$17.18

*Monto por cada \$1,000 pesos invertidos

Política para la compra-venta de acciones

Plazo mínimo de permanencia	No Aplica	Liquidez	Diaria.
Recepción de órdenes	Todos los días hábiles	Horario	De las 8:30 hrs. hasta las 12:30 hrs.
Ejecución de operaciones	Mismo día de la recepción de la orden.	Límites de recompra	Hasta el 15% de las acciones en circulación diarias.
Liquidación de operaciones	48 horas hábiles después de la ejecución.	Diferencial*	No se ha aplicado el diferencial.

* El Fondo de Inversión ante condiciones desordenadas del mercado u operaciones inusuales podrá aplicar al precio de valuación de sus acciones, el diferencial que haya determinado previamente, a favor de quienes permanecen en el Fondo.

Prestadores de servicios

Operadora	Principal Fondos de Inversión, S.A. de C.V., Operadora de Fondos de Inversión.
Distribuidora(s)	Principal Fondos de Inversión, S.A. de C.V., Operadora de Fondos de Inversión., Banco del Bajío, S.A., Institución de Banca Múltiple, Banca Mifel, S.A., Institución de Banca Múltiple, Grupo Financiero Mifel, Monex Casa de Bolsa, S.A. de C.V., Monex Grupo Financiero, Casa de Bolsa Finamex, S.A.B. de C.V., Actinver Casa de Bolsa, S.A. DE C.V., Grupo Financiero Actinver, Operadora de Fondos Azimut-México, S.A. de C. V. Sociedad Operadora de Fondos de Inversión, GBM Grupo Bursátil Mexicano, S.A. de C.V., Casa de Bolsa, Casa de Bolsa Ve por Más, S.A. de C.V., Grupo Financiero Ve por Más, Fónдика, S.A. de C.V., Distribuidora de Acciones de Fondos de Inversión, O'Rourke & Asociados, S.A. de C.V., Sociedad Distribuidora de Acciones de Fondos de Inversión, Skandia Operadora de Fondos, S.A. de C.V., Sociedad Operadora de Fondos de Inversión
Valuadora	Operadora COVAF, S.A. de C.V, Soc. Operadora Limitada de Fondos de Inversión
Institución Calificadora de Valores	No Aplica

Centro de Atención al cliente

Contacto	servicioclientes@principal.com
Número Telefónico	81 8153 1515
Horario	8:00 a 18:00 hrs.

Página(s) Electrónica(s)

Página de internet Operadora	https://www.principal.com.mx/am
Página de internet Distribuidora	https://www.principal.com.mx/am http://bb.com.mx https://www.mifel.com.mx http://monex.com.mx https://www.finamex.com.mx https://actinver.com www.masfondos.com https://gbm.com https://www.vepormas.com https://www.fondika.com.mx https://oafondos.com.mx https://skandiamx.com

Información sobre comisiones y remuneraciones

Algunos prestadores de servicios pueden establecer acuerdos con el Fondo de Inversión y ofrecerle descuentos por sus servicios. Para conocer de su existencia y el posible beneficio para usted, pregunte con su distribuidor.

El prospecto de información contiene un mayor detalle de los conflictos de intereses a los que pudiera estar sujeto cualquier prestador de servicios del Fondo de Inversión.

Las comisiones por compra y venta de acciones pueden disminuir el monto total de su inversión. Esto implica que usted recibiría un monto menor después de una operación. Lo anterior, junto con las comisiones pagadas por el Fondo de Inversión, representa una reducción del rendimiento total que recibiría por su participación en el propio Fondo.

Advertencias

Las inversiones realizadas en el Fondo de Inversión no se encuentran protegidas ni garantizadas por el Gobierno Federal ni las entidades de la administración pública paraestatal.

La autorización de los prospectos de información al público inversionista no implica certificación sobre la bondad de las acciones que emitan o sobre la solvencia, liquidez, calidad crediticia o desempeño futuro de los fondos, ni de los Activos Objeto de Inversión que conforman su cartera.

Ningún intermediario financiero, apoderado para celebrar operaciones con el público o cualquier persona, está autorizado para proporcionar información o hacer declaración alguna adicional al contenido del documento con información clave para la inversión, por lo que deberán entenderse como no autorizadas por el Fondo de Inversión.

Para mayor información, visite la página electrónica de la sociedad operadora que administra al Fondo de inversión y/o sociedad distribuidora(s), donde podrá consultar el prospecto de información al público inversionista actualizado del Fondo de inversión, así como la información actualizada sobre la cartera de inversiones.

El presente documento y el prospecto de información al público inversionista, son los únicos documentos de venta que reconoce el Fondo de inversión como válidos

Tipo	Renta Variable	Clase y Serie Accionaria	Posibles adquirentes	Montos mínimos de inversión (\$)
Categoría	Discrecional RVDIS	XZ	Personas no Sujetas a Retención	Serie por criterios de servicios de inversión
Clave de pizarra	PRINLS2			
Calificación	No Aplica			
Fecha de Autorización	10 de Junio de 2025			

Importante

"El valor de un Fondo de Inversión, cualquiera que sea su política de inversión, está sujeta a la fluctuación de los mercados, por lo que el inversionista puede obtener ganancias o pérdidas."

Objetivo de inversión

El objetivo del Fondo PRINLS2 consiste en ofrecer una alternativa de inversión a largo plazo basada en determinado nivel de riesgo. El Fondo PRINLS2 estará invertido mayoritariamente en Fondos de inversión, ETFs o Tracks de Deuda o Renta Variable, pudiendo ser estos nacionales o extranjeros. Lo anterior se complementa con la inversión en valores de deuda o de renta variable en directo. Para alcanzar el objetivo se lleva a cabo una diversificación de la inversión general en instrumentos de deuda del 25% al 90% del activo neto y en instrumentos de renta variable del 10% al 75% del activo neto. El Fondo PRINLS2 tiene una volatilidad asociada moderada y el plazo sugerido de permanencia en el Fondo tomando en cuenta su objetivo de inversión, se estima o considera adecuado en 3 años.

Información Relevante

Por el grado de especialización del Fondo de inversión se recomienda a inversionistas con amplios conocimientos financieros.

Al realizar una diversificación en activos en rangos: a) deuda: 25% a 90% y b) renta variable 10% a 75%, su exposición principal es:

- Riesgo de liquidez bajo, ya que invertirá el mismo porcentaje en valores de fácil realización y/o valores con vencimiento menor a 3 meses y el límite de recompra que es del 40%; además que la venta anticipada o forzosa de algunos valores pudiera ocasionar bajas en su precio, para hacer frente a obligaciones con los inversionistas.

- Riesgo de mercado ya que el fondo podría incurrir en minusvalías derivado de alzas en las tasas de interés de los valores que integran las carteras de los fondos, ETFs o Tracks subyacentes de deuda o en los valores de deuda en directo o bien una disminución en el precio de las acciones que integran los portafolios de los fondos, ETFs o Tracks subyacentes de renta variable, así como fluctuaciones en el tipo de cambio (para valores internacionales).

"Los fondos de inversión no cuentan con asamblea de accionistas, consejo de administración o comisario:

- Las funciones de la asamblea de accionistas, así como las actividades del consejo de administración están encomendadas a Principal Fondos de Inversión, S.A. de C.V., Operadora de Fondos de Inversión..

- La vigilancia del fondo de inversión está asignada al contralor normativo de dicha sociedad operadora".

- El Fondo de inversión estará asesorado por Principal Global Investors, LLC.

Valor en Riesgo (VaR) de la cartera de inversión respecto de sus activos netos: 1.75% con una probabilidad de 95%.

La pérdida que en un escenario pesimista (5 en 100 veces) puede enfrentar el Fondo de inversión en un lapso de 1 día, es de 17.50 pesos por cada 1000 invertidos. (Este dato es solo una estimación, las expectativas de pérdida podrían ser mayores, incluso por el monto total de la inversión realizada y es válida únicamente en condiciones normales de mercado).

Rendimiento y desempeño histórico

Clase accionaria : XZ

Índice(s) de Referencia: N/A

Tabla de Rendimientos Efectivos						
XZ	Último Mes	Últimos 3 Meses	Últimos 12 Meses	2025	2024	2023
Rendimiento bruto	N/A	N/A	N/A	N/A	N/A	N/A
Rendimiento neto	N/A	N/A	N/A	N/A	N/A	N/A
Tasa libre de riesgo (Cetes 28 días)	N/A	N/A	N/A	N/A	N/A	N/A
Índice de Referencia	N/A	N/A	N/A	N/A	N/A	N/A

El rendimiento neto es después de comisiones y el que obtuvo el inversionista en el periodo. La tasa libre de riesgo es una tasa que no incluye descuentos por comisiones, impuestos o cualquier otro gasto. * El desempeño del Fondo de Inversión en el pasado no es indicativo del desempeño que la inversión tendrá en el futuro.

Régimen y política de Inversión

a) El Fondo mantiene una estrategia de administración activa, al utilizar modelos técnicos y análisis para identificar oportunidades de inversión y posibles amenazas.

b) El Fondo invierte diversificadamente en activos en rangos: a) de deuda 25% al 90% y renta variable 10% al 75%. El fondo PRINLS2 opera en el mercado nacional y extranjero.

c) El Fondo estará mayoritariamente invertido en acciones de otros Fondos de inversión de deuda o renta variable, nacional o extranjera, incluidos otros mecanismos de inversión colectiva.

d) Para construir su cartera invertirá en rangos de los diferentes activos (ver inciso b) anterior) asociando los mismos a un grado de riesgo. El Fondo no tiene un benchmark de referencia.

e) El Fondo invertirá hasta el 100% en activos emitidos por Fondos del mismo consorcio empresarial al que pertenece su Operadora, siempre y cuando se trate de Fondos de inversión administrados por la misma Operadora.

f) El Fondo no celebrará operaciones de préstamo de valores, ni con instrumentos financieros derivados de manera directa o indirecta.

g) El Fondo podrá invertir en certificados bursátiles fiduciarios inmobiliarios (FIBRAS y REITs) así como en indizados (ETFs o TRACs) y, no podrá realizar operaciones con Valores estructurados ni con Valores respaldados por activos.

h) Los valores en instrumentos de deuda que seleccionen los fondos de inversión serán valores gubernamentales y no gubernamentales de alta calidad crediticia considerando los tres primeros niveles que otorgue una agencia calificadora (AAA, AA o A en escala local). Dichos valores podrán ser en moneda nacional y/o UDIs, así como en moneda extranjera, tal como se señala en el régimen del prospecto.

i) Dentro de la inversión complementaria estará también la que se haga en chequeras en moneda nacional y/o moneda extranjera.

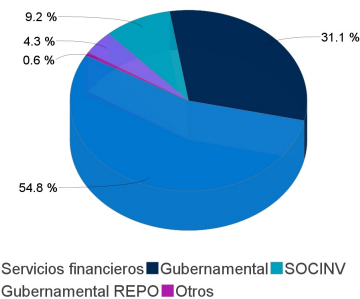
j) Instrumentos de deuda emitidos por entidades financieras que formen parte del mismo Consorcio o Grupo Empresarial hasta el 30%.

Composición de la cartera de inversión:

Cartera de inversión al :30/jun/2026

	Clave de Pizarra	Emisora	Subyacente	Tipo	Monto	% Part
1	1ISP_ISAC_N	ISAC	Indices RV	RV	146,089,921	13.93%
2	M_BONOS_290531	GUBERNAMENTAL		Deuda	89,589,765	8.54%
3	1B_NAFTRAC_ISHRS	NAFTRAC	Indices RV	RV	80,048,894	7.63%
4	S_UDIBONO_281130	GUBERNAMENTAL		Deuda	79,374,642	7.57%
5	1B_IVVPESO_ISHRS	IVVPESO	Indices RV	RV	70,153,320	6.69%
6	IQ_BPAG91_310116	GUBERNAMENTAL		Reporto	44,980,414	4.29%
7	1L_FRMXNX_N	FRMXNX	Indices	RV	40,259,505	3.84%
8	1I_CSPXX_N	CSPXX	Indices RV	RV	39,997,026	3.81%
9	S2_GLREITS_FFX	GLREITS	Fondo RV	RV	35,891,809	3.42%
10	S_UDIBONO_311127	GUBERNAMENTAL		Deuda	33,705,879	3.21%
Otro					388,405,505	37.07%
Total					1,048,496,681	100.00%

Por Sector de Actividad Económica



Comisiones y remuneraciones por la prestación de servicios

a) Comisiones pagadas directamente por el cliente

Concepto	Serie más representativa			
	XZ		FA	
	%	\$	%	\$
Incumplimiento del plazo mínimo de	N/A	N/A	N/A	N/A
Incumplimiento del saldo mínimo de Inversión	N/A	N/A	N/A	N/A
Compra de acciones	N/A	N/A	N/A	N/A
Venta de acciones	N/A	N/A	N/A	N/A
Servicio por asesoría	N/A	N/A	N/A	N/A
Servicio de custodia de Activos Objeto de	N/A	N/A	N/A	N/A
Servicio de administración de acciones	N/A	N/A	N/A	N/A
Otras	N/A	N/A	N/A	N/A
Total	0.00%	0.00	0.00%	\$0.00

b) Comisiones pagadas por el Fondo de Inversión

Concepto	Serie más representativa			
	XZ		FA	
	%	\$	%	\$
Administración de activos	N/A	N/A	0.48%	\$4.81
Administración Activos / sobre desempeño	0.00%	\$0.00	0.00%	\$0.00
Distribución de acciones	N/A	N/A	1.12%	\$11.21
Valuación de acciones	N/A	N/A	0.01%	\$0.09
Depósito de Activos Objeto de Inversión	N/A	N/A	0.03%	\$0.28
Depósito de acciones	0.00%	\$0.00	0.00%	\$0.00
Contabilidad	N/A	N/A	0.01%	\$0.08
Otras	N/A	N/A	0.07%	\$0.71
Total	0.00%	\$0.00	1.72%	\$17.18

*Monto por cada \$1,000 pesos invertidos

Política para la compra-venta de acciones

Plazo mínimo de permanencia	No Aplica	Liquidez	Diaria.
Recepción de órdenes	Todos los días hábiles	Horario	De las 8:30 hrs. hasta las 12:30 hrs.
Ejecución de operaciones	Mismo día de la recepción de la orden.	Límites de recompra	Hasta el 15% de las acciones en circulación diarias.
Liquidación de operaciones	48 horas hábiles después de la ejecución.	Diferencial*	No se ha aplicado el diferencial.

* El Fondo de Inversión ante condiciones desordenadas del mercado u operaciones inusuales podrá aplicar al precio de valuación de sus acciones, el diferencial que haya determinado previamente, a favor de quienes permanecen en el Fondo.

Prestadores de servicios

Operadora	Principal Fondos de Inversión, S.A. de C.V., Operadora de Fondos de Inversión.
Distribuidora(s)	Principal Fondos de Inversión, S.A. de C.V., Operadora de Fondos de Inversión., Banco del Bajío, S.A., Institución de Banca Múltiple, Banca Mifel, S.A., Institución de Banca Múltiple, Grupo Financiero Mifel, Monex Casa de Bolsa, S.A. de C.V., Monex Grupo Financiero, Casa de Bolsa Finamex, S.A.B. de C.V., Actinver Casa de Bolsa, S.A. DE C.V., Grupo Financiero Actinver, Operadora de Fondos Azimut-México, S.A. de C. V. Sociedad Operadora de Fondos de Inversión, GBM Grupo Bursátil Mexicano, S.A. de C.V., Casa de Bolsa, Casa de Bolsa Ve por Más, S.A. de C.V., Grupo Financiero Ve por Más, Fónдика, S.A. de C.V., Distribuidora de Acciones de Fondos de Inversión, O'Rourke & Asociados, S.A. de C.V., Sociedad Distribuidora de Acciones de Fondos de Inversión, Skandia Operadora de Fondos, S.A. de C.V., Sociedad Operadora de Fondos de Inversión
Valuadora	Operadora COVAF, S.A. de C.V, Soc. Operadora Limitada de Fondos de Inversión
Institución Calificadora de Valores	No Aplica

Centro de Atención al cliente

Contacto	servicioclientes@principal.com
Número Telefónico	81 8153 1515
Horario	8:00 a 18:00 hrs.

Página(s) Electrónica(s)

Página de internet Operadora	https://www.principal.com.mx/am
Página de internet Distribuidora	https://www.principal.com.mx/am http://bb.com.mx https://www.mifel.com.mx http://monex.com.mx https://www.finamex.com.mx https://actinver.com www.masfondos.com https://gbm.com https://www.vepormas.com https://www.fondika.com.mx https://oafondos.com.mx https://skandiamx.com

Información sobre comisiones y remuneraciones

Algunos prestadores de servicios pueden establecer acuerdos con el Fondo de Inversión y ofrecerle descuentos por sus servicios. Para conocer de su existencia y el posible beneficio para usted, pregunte con su distribuidor.

El prospecto de información contiene un mayor detalle de los conflictos de intereses a los que pudiera estar sujeto cualquier prestador de servicios del Fondo de Inversión.

Las comisiones por compra y venta de acciones pueden disminuir el monto total de su inversión. Esto implica que usted recibiría un monto menor después de una operación. Lo anterior, junto con las comisiones pagadas por el Fondo de Inversión, representa una reducción del rendimiento total que recibiría por su participación en el propio Fondo.

Advertencias

Las inversiones realizadas en el Fondo de Inversión no se encuentran protegidas ni garantizadas por el Gobierno Federal ni las entidades de la administración pública paraestatal.

La autorización de los prospectos de información al público inversionista no implica certificación sobre la bondad de las acciones que emitan o sobre la solvencia, liquidez, calidad crediticia o desempeño futuro de los fondos, ni de los Activos Objeto de Inversión que conforman su cartera.

Ningún intermediario financiero, apoderado para celebrar operaciones con el público o cualquier persona, está autorizado para proporcionar información o hacer declaración alguna adicional al contenido del documento con información clave para la inversión, por lo que deberán entenderse como no autorizadas por el Fondo de Inversión.

Para mayor información, visite la página electrónica de la sociedad operadora que administra al Fondo de inversión y/o sociedad distribuidora(s), donde podrá consultar el prospecto de información al público inversionista actualizado del Fondo de inversión, así como la información actualizada sobre la cartera de inversiones.

El presente documento y el prospecto de información al público inversionista, son los únicos documentos de venta que reconoce el Fondo de inversión como válidos